

Tissu économique

Zone étudiée

QP Bretagne Bostangis (QP049009)

Zones de comparaison

Commune 2021 : Cholet

EPCI 2015 : CA du Choletais

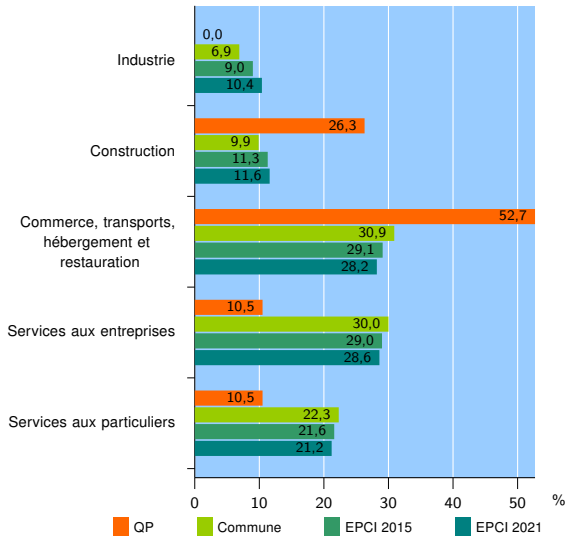
EPCI 2021 : CA du Choletais

Activité des établissements

	QP	Commune	EPCI 2015	EPCI 2021
Nombre d'établissements	19	4 393	5 974	7 193
Industrie	0	304	540	747
Construction	5	437	674	835
Commerce, transports, hébergement et restauration	10	1 357	1 740	2 025
Dont : commerce de gros ¹	1	258	350	407
commerce de détail ¹	4	603	761	853
Services aux entreprises	2	1 316	1 730	2 060
Services aux particuliers	2	979	1 290	1 526
Dont : enseignement, santé et action sociale	2	657	830	981

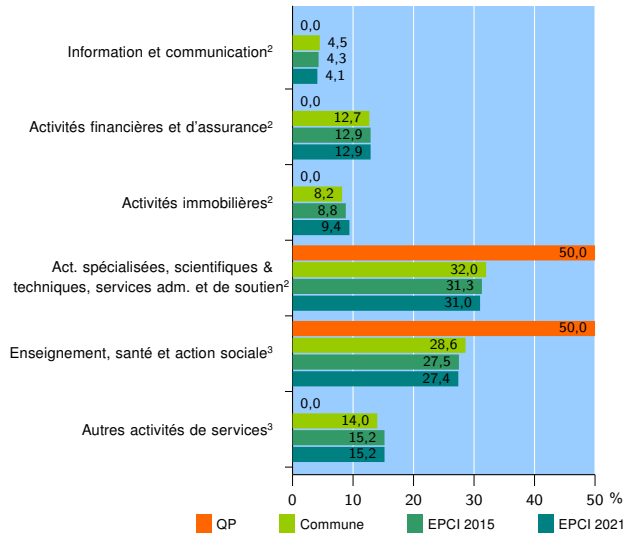
Source : Insee, Répertoire des entreprises et des établissements⁴ (Sirene) au 31/12/2019

Activité des établissements



Source : Insee, Répertoire des entreprises et des établissements⁴ (Sirene) au 31/12/2019

Activité des établissements de service



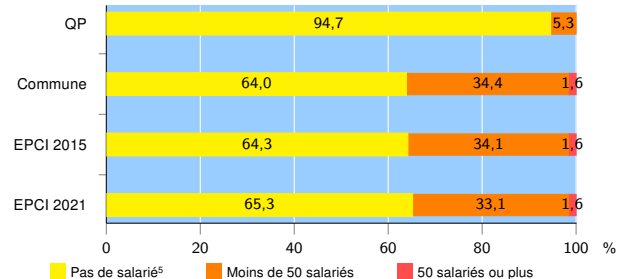
Source : Insee, Répertoire des entreprises et des établissements⁴ (Sirene) au 31/12/2019

Démographie d'établissements

	QP	Commune	EPCI 2015	EPCI 2021
Créations et transferts d'établissements	21	686	940	1 103
Part des transferts (%)	4,8	21,9	21,6	21,6
Part des créations (%)	95,2	78,1	78,4	78,4
Part de micro-entrepreneurs parmi les créations d'établissements (%)	85,0	50,7	50,6	50,9
Taux de créations et transferts (%)	110,5	15,6	15,7	15,3

Source : Insee, Répertoire des entreprises et des établissements⁴ (Sirene) en 2020

Taille des établissements



Source : Insee, Répertoire des entreprises et des établissements⁴ (Sirene) au 31/12/2019

¹ : À l'exception des automobiles et des motocycles

² : Services aux entreprises

³ : Services aux particuliers

⁴ : Établissements du champ marchand non agricole

⁵ : Y compris inconnu et non enregistré

Signes conventionnels utilisés

s : secret statistique (y compris entre indicateurs et entre zones géographiques)

nd : donnée non disponible ou non diffusable

/// : donnée non calculable (ex. pas d'EPCI 2015)