

## Tissu économique

### Zone étudiée

QP Bretagne Bostangis (QP049009)

### Zones de comparaison

Commune 2019 : Cholet

EPCI 2015 : CA du Choletais

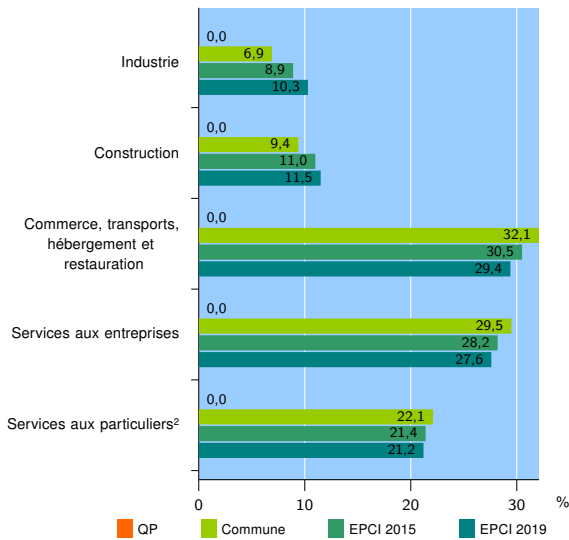
EPCI 2019 : CA du Choletais

### Activité des établissements

	QP	Commune	EPCI 2015	EPCI 2019
<b>Nombre d'établissements</b>	nd	4 035	5 474	6 594
Industrie	nd	277	490	681
Construction	nd	381	600	755
Commerce, transports, hébergement et restauration	nd	1 296	1 669	1 940
Dont : commerce de gros <sup>1</sup>	nd	249	335	391
commerce de détail <sup>1</sup>	nd	603	764	859
Services aux entreprises	nd	1 189	1 543	1 817
Services aux particuliers <sup>2</sup>	nd	892	1 172	1 401
Dont : enseignement, santé et action sociale	nd	611	773	901

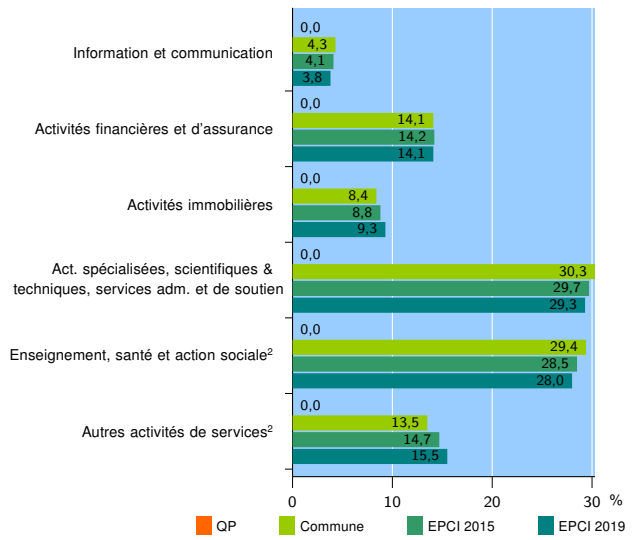
Source : Insee, Répertoire des entreprises et des établissements<sup>3</sup> (Sirene) au 31/12/2017

### Activité des établissements



Source : Insee, Répertoire des entreprises et des établissements<sup>3</sup> (Sirene) au 31/12/2017

### Activité des établissements de service



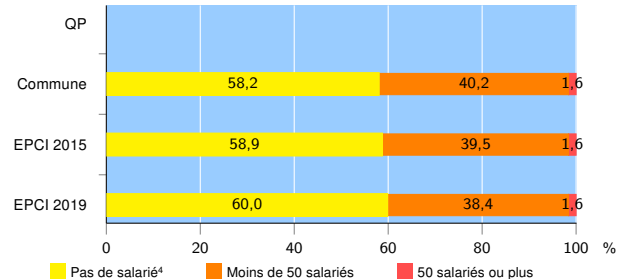
Source : Insee, Répertoire des entreprises et des établissements<sup>3</sup> (Sirene) au 31/12/2017

### Démographie d'établissements

	QP	Commune	EPCI 2015	EPCI 2019
<b>Créations et transferts d'établissements</b>	nd	596	788	901
Part des transferts (%)	nd	21,6	22,0	21,0
Part des créations (%)	nd	78,4	78,0	79,0
Part de micro-entrepreneurs parmi les créations d'établissements (%)	nd	38,5	40,3	40,7
<b>Taux de créations et transferts (%)</b>	nd	14,8	14,4	13,7

Source : Insee, Répertoire des entreprises et des établissements<sup>3</sup> (Sirene) en 2018

### Taille des établissements



Source : Insee, Répertoire des entreprises et des établissements<sup>3</sup> (Sirene) au 31/12/2017

<sup>1</sup> : À l'exception des automobiles et des motocycles

<sup>2</sup> : Les services aux particuliers sont composés de l'enseignement, santé et action sociale ainsi que des autres activités de service

<sup>3</sup> : Établissements du champ marchand non agricole

<sup>4</sup> : Y compris inconnu et non enregistré

### Signes conventionnels utilisés

s : secret statistique (y compris entre indicateurs et entre zones géographiques)  
nd : données non disponibles ou non diffusables (ex. mauvaise qualité de géolocalisation)  
/// : absence de résultat due à la nature des choses (ex. pas d'EPCI 2015)