

## Tissu économique

### Zone étudiée

QP Beauval Bedier Morellerie (QP049007)

### Zones de comparaison

Commune 2018 : Angers

EPCI 2015 : CA Angers Loire Métropole

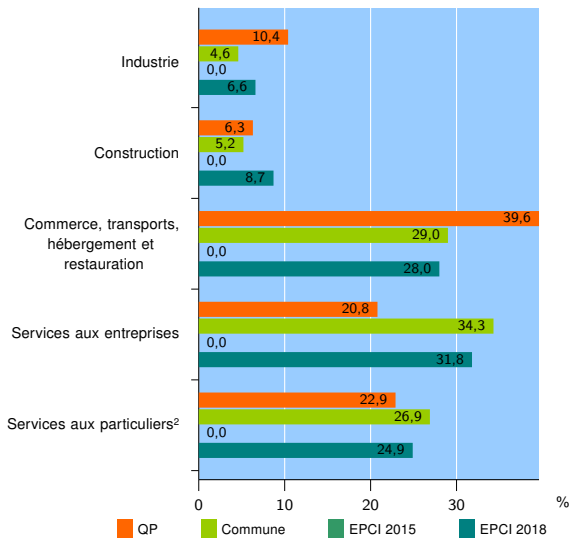
EPCI 2018 : CU Angers Loire Métropole

### Activité des établissements

	QP	Commune	EPCI 2015	EPCI 2018
<b>Nombre d'établissements</b>	<b>48</b>	<b>9 831</b>	<b>nd</b>	<b>18 108</b>
Industrie	5	450	nd	1 194
Construction	3	509	nd	1 579
Commerce, transports, hébergement et restauration	19	2 850	nd	5 064
Dont : commerce de gros <sup>1</sup>	0	350	nd	888
commerce de détail <sup>1</sup>	10	1 432	nd	2 200
Services aux entreprises	10	3 372	nd	5 760
Services aux particuliers <sup>2</sup>	11	2 650	nd	4 511
Dont : enseignement, santé et action sociale	7	1 907	nd	3 152

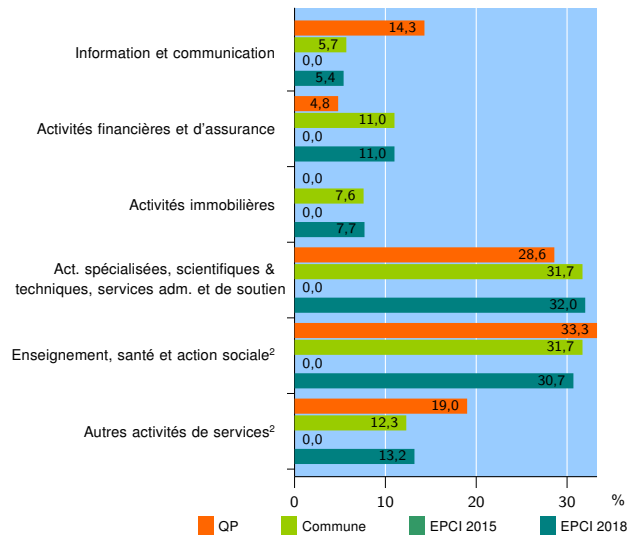
Source : Insee, Répertoire des entreprises et des établissements<sup>3</sup> (Sirene) au 31/12/2016

### Activité des établissements



Source : Insee, Répertoire des entreprises et des établissements<sup>3</sup> (Sirene) au 31/12/2016

### Activité des établissements de service



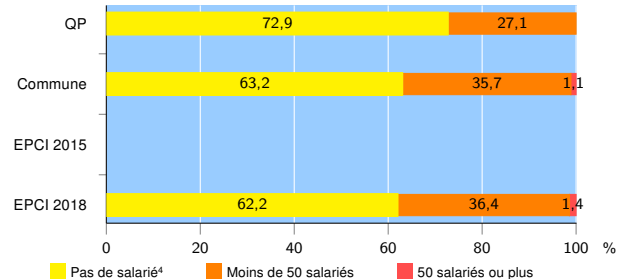
Source : Insee, Répertoire des entreprises et des établissements<sup>3</sup> (Sirene) au 31/12/2016

### Démographie d'établissements

	QP	Commune	EPCI 2015	EPCI 2018
<b>Créations et transferts d'établissements</b>	<b>14</b>	<b>1 858</b>	<b>nd</b>	<b>3 221</b>
Part des transferts (%)	7,1	24,2	nd	26,2
Part des créations (%)	92,9	75,8	nd	73,8
Part de micro-entrepreneurs parmi les créations d'établissements (%)	53,8	41,8	nd	40,6
<b>Taux de créations et transferts (%)</b>	<b>29,2</b>	<b>18,9</b>	<b>nd</b>	<b>17,8</b>

Source : Insee, Répertoire des entreprises et des établissements<sup>3</sup> (Sirene) en 2017

### Taille des établissements



Source : Insee, Répertoire des entreprises et des établissements<sup>3</sup> (Sirene) au 31/12/2016

<sup>1</sup> : À l'exception des automobiles et des motocycles

<sup>2</sup> : Les services aux particuliers sont composés de l'enseignement, santé et action sociale ainsi que des autres activités de service

<sup>3</sup> : Établissements du champ marchand non agricole

<sup>4</sup> : Y compris inconnu et non enregistré

### Signes conventionnels utilisés

s : secret statistique (y compris entre indicateurs et entre zones géographiques)  
nd : données non disponibles ou non diffusables (ex. mauvaise qualité de géolocalisation)  
/// : absence de résultat due à la nature des choses (ex. pas d'EPCI 2015)