

Tissu économique

Zone étudiée

QP Hauts De Saint Aubin (QP049006)

Zones de comparaison

Commune 2021 : Angers

EPCI 2015 : CA Angers Loire Métropole

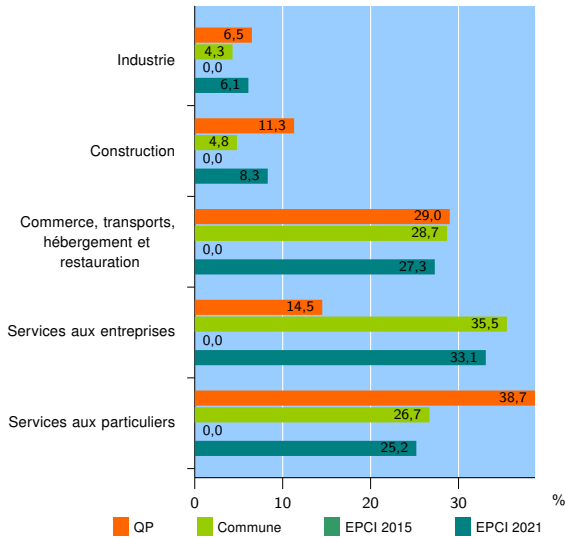
EPCI 2021 : CU Angers Loire Métropole

Activité des établissements

| | QP | Commune | EPCI 2015 | EPCI 2021 |
|---|-----------|---------------|-----------|---------------|
| Nombre d'établissements | 62 | 11 926 | nd | 21 731 |
| Industrie | 4 | 512 | nd | 1 325 |
| Construction | 7 | 575 | nd | 1 810 |
| Commerce, transports, hébergement et restauration | 18 | 3 422 | nd | 5 924 |
| Dont : commerce de gros ¹ | 2 | 376 | nd | 983 |
| commerce de détail ¹ | 6 | 1 542 | nd | 2 369 |
| Services aux entreprises | 9 | 4 231 | nd | 7 196 |
| Services aux particuliers | 24 | 3 186 | nd | 5 476 |
| Dont : enseignement, santé et action sociale | 17 | 2 208 | nd | 3 724 |

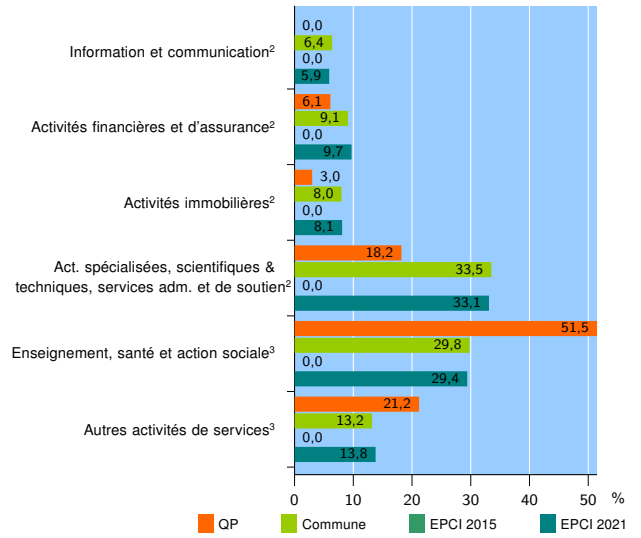
Source : Insee, Répertoire des entreprises et des établissements⁴ (Sirene) au 31/12/2019

Activité des établissements



Source : Insee, Répertoire des entreprises et des établissements⁴ (Sirene) au 31/12/2019

Activité des établissements de service



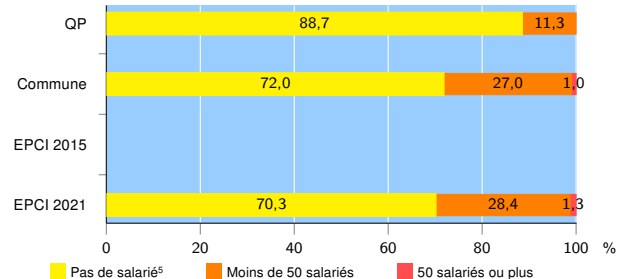
Source : Insee, Répertoire des entreprises et des établissements⁴ (Sirene) au 31/12/2019

Démographie d'établissements

| | QP | Commune | EPCI 2015 | EPCI 2021 |
|--|-------------|--------------|-----------|--------------|
| Créations et transferts d'établissements | 13 | 2 755 | nd | 4 651 |
| Part des transferts (%) | 7,7 | 20,0 | nd | 20,9 |
| Part des créations (%) | 92,3 | 80,0 | nd | 79,1 |
| Part de micro-entrepreneurs parmi les créations d'établissements (%) | 75,0 | 52,9 | nd | 53,1 |
| Taux de créations et transferts (%) | 21,0 | 23,1 | nd | 21,4 |

Source : Insee, Répertoire des entreprises et des établissements⁴ (Sirene) en 2020

Taille des établissements



Source : Insee, Répertoire des entreprises et des établissements⁴ (Sirene) au 31/12/2019

¹ : À l'exception des automobiles et des motocycles

² : Services aux entreprises

³ : Services aux particuliers

⁴ : Établissements du champ marchand non agricole

⁵ : Y compris inconnu et non enregistré

Signes conventionnels utilisés

s : secret statistique (y compris entre indicateurs et entre zones géographiques)

nd : donnée non disponible ou non diffusable

/// : donnée non calculable (ex. pas d'EPCI 2015)