

Tissu économique

Zone étudiée

QP Monplaisir (QP049005)

Zones de comparaison

Commune 2022 : Angers

EPCI 2015 : CA Angers Loire Métropole

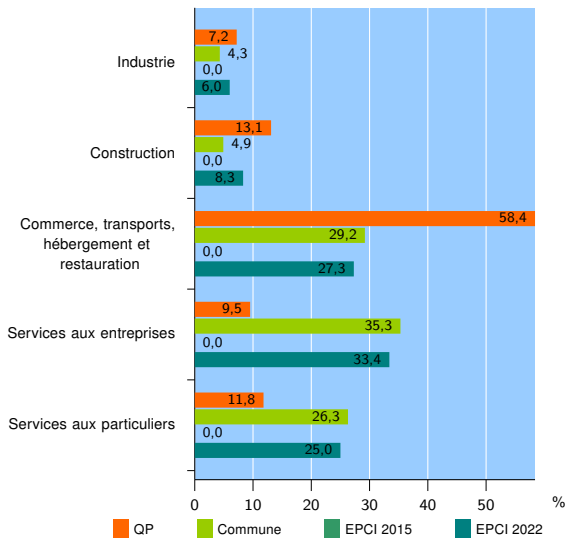
EPCI 2022 : CU Angers Loire Métropole

Activité des établissements

| | QP | Commune | EPCI 2015 | EPCI 2022 |
|---|------------|---------------|-----------|---------------|
| Nombre d'établissements | 221 | 12 794 | nd | 23 359 |
| Industrie | 16 | 547 | nd | 1 412 |
| Construction | 29 | 631 | nd | 1 944 |
| Commerce, transports, hébergement et restauration | 129 | 3 731 | nd | 6 366 |
| Dont : commerce de gros ¹ | 7 | 397 | nd | 1 008 |
| commerce de détail ¹ | 47 | 1 584 | nd | 2 469 |
| Services aux entreprises | 21 | 4 520 | nd | 7 800 |
| Services aux particuliers | 26 | 3 365 | nd | 5 837 |
| Dont : enseignement, santé et action sociale | 16 | 2 303 | nd | 3 921 |

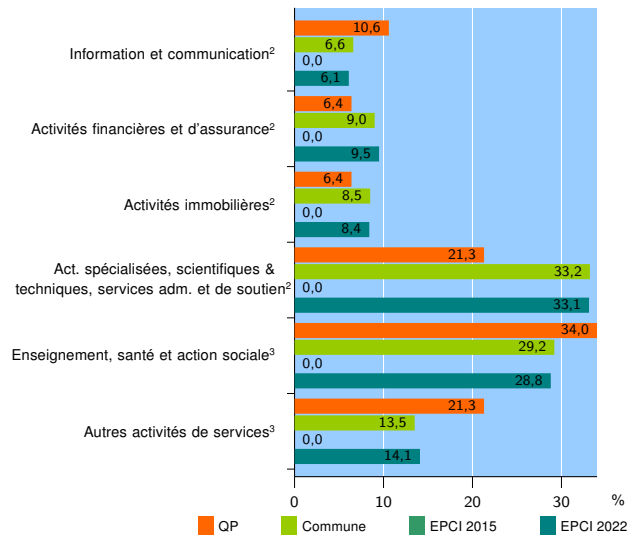
Source : Insee, Répertoire des entreprises et des établissements⁴ (Sirene) au 31/12/2020

Activité des établissements



Source : Insee, Répertoire des entreprises et des établissements⁴ (Sirene) au 31/12/2020

Activité des établissements de service



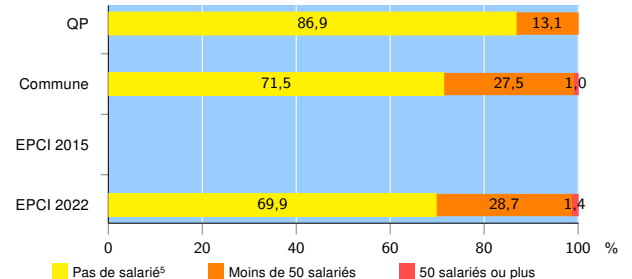
Source : Insee, Répertoire des entreprises et des établissements⁴ (Sirene) au 31/12/2020

Démographie d'établissements

| | QP | Commune | EPCI 2015 | EPCI 2022 |
|--|-------------|--------------|-----------|--------------|
| Créations et transferts d'établissements | 114 | 3 426 | nd | 5 785 |
| Part des transferts (%) | 3,5 | 20,0 | nd | 21,5 |
| Part des créations (%) | 96,5 | 80,0 | nd | 78,5 |
| Part de micro-entrepreneurs parmi les créations d'établissements (%) | 80,9 | 64,4 | nd | 61,2 |
| Taux de créations et transferts (%) | 51,6 | 26,8 | nd | 24,8 |

Source : Insee, Répertoire des entreprises et des établissements⁴ (Sirene) en 2021

Taille des établissements



Source : Insee, Répertoire des entreprises et des établissements⁴ (Sirene) au 31/12/2020

¹ : À l'exception des automobiles et des motocycles

² : Services aux entreprises

³ : Services aux particuliers

⁴ : Établissements du champ marchand non agricole

⁵ : Y compris inconnu et non enregistré

Signes conventionnels utilisés

s : secret statistique (y compris entre indicateurs et entre zones géographiques)

nd : donnée non disponible ou non diffusable

/// : donnée non calculable (ex. pas d'EPCI 2015)