

## Tissu économique

### Zone étudiée

QP Belle Beille (QP049001)

### Zones de comparaison

Commune 2021 : Angers

EPCI 2015 : CA Angers Loire Métropole

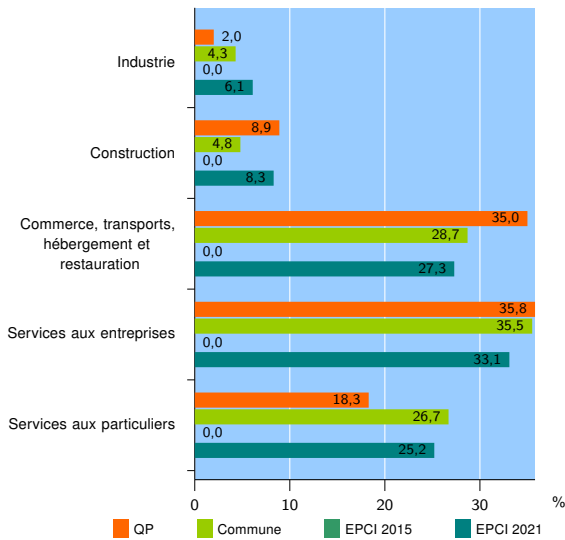
EPCI 2021 : CU Angers Loire Métropole

### Activité des établissements

	QP	Commune	EPCI 2015	EPCI 2021
<b>Nombre d'établissements</b>	<b>246</b>	<b>11 926</b>	<b>nd</b>	<b>21 731</b>
Industrie	5	512	nd	1 325
Construction	22	575	nd	1 810
Commerce, transports, hébergement et restauration	86	3 422	nd	5 924
Dont : commerce de gros <sup>1</sup>	8	376	nd	983
commerce de détail <sup>1</sup>	35	1 542	nd	2 369
Services aux entreprises	88	4 231	nd	7 196
Services aux particuliers	45	3 186	nd	5 476
Dont : enseignement, santé et action sociale	32	2 208	nd	3 724

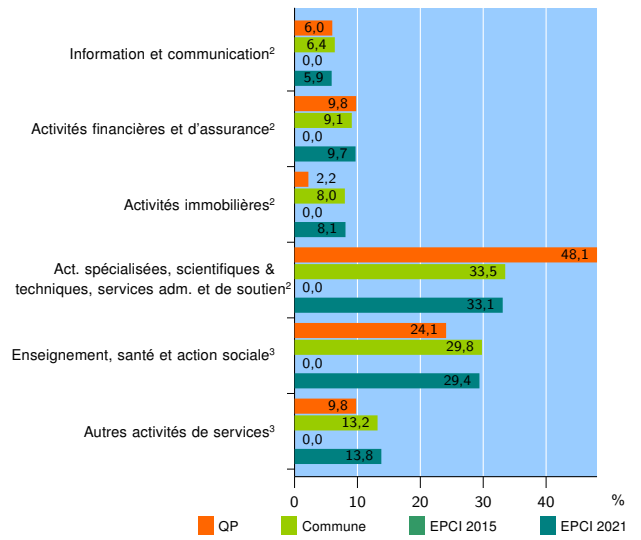
Source : Insee, Répertoire des entreprises et des établissements<sup>4</sup> (Sirene) au 31/12/2019

### Activité des établissements



Source : Insee, Répertoire des entreprises et des établissements<sup>4</sup> (Sirene) au 31/12/2019

### Activité des établissements de service



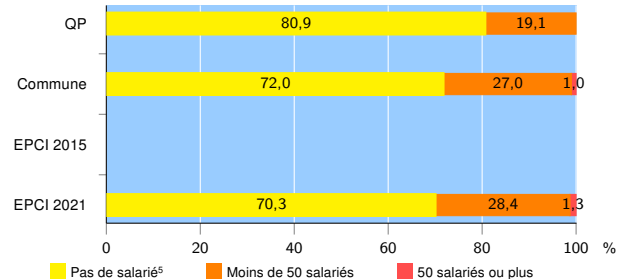
Source : Insee, Répertoire des entreprises et des établissements<sup>4</sup> (Sirene) au 31/12/2019

### Démographie d'établissements

	QP	Commune	EPCI 2015	EPCI 2021
<b>Créations et transferts d'établissements</b>	<b>69</b>	<b>2 755</b>	<b>nd</b>	<b>4 651</b>
Part des transferts (%)	11,6	20,0	nd	20,9
Part des créations (%)	88,4	80,0	nd	79,1
Part de micro-entrepreneurs parmi les créations d'établissements (%)	57,4	52,9	nd	53,1
<b>Taux de créations et transferts (%)</b>	<b>28,0</b>	<b>23,1</b>	<b>nd</b>	<b>21,4</b>

Source : Insee, Répertoire des entreprises et des établissements<sup>4</sup> (Sirene) en 2020

### Taille des établissements



Source : Insee, Répertoire des entreprises et des établissements<sup>4</sup> (Sirene) au 31/12/2019

<sup>1</sup> : À l'exception des automobiles et des motocycles

<sup>2</sup> : Services aux entreprises

<sup>3</sup> : Services aux particuliers

<sup>4</sup> : Établissements du champ marchand non agricole

<sup>5</sup> : Y compris inconnu et non enregistré

### Signes conventionnels utilisés

s : secret statistique (y compris entre indicateurs et entre zones géographiques)

nd : donnée non disponible ou non diffusable

/// : donnée non calculable (ex. pas d'EPCI 2015)