

## Tissu économique

### Zone étudiée

QP Malakoff (QP044013)

### Zones de comparaison

Commune 2019 : Nantes

EPCI 2015 : Nantes Métropole

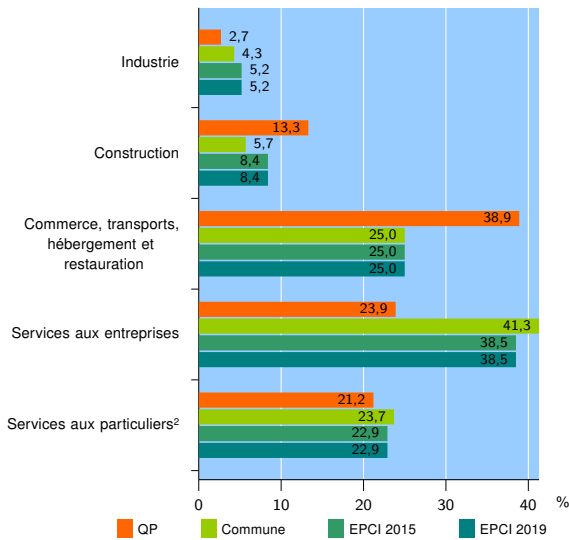
EPCI 2019 : Nantes Métropole

### Activité des établissements

	QP	Commune	EPCI 2015	EPCI 2019
<b>Nombre d'établissements</b>	<b>113</b>	<b>28 663</b>	<b>53 144</b>	<b>53 144</b>
Industrie	3	1 224	2 766	2 766
Construction	15	1 629	4 449	4 449
Commerce, transports, hébergement et restauration	44	7 180	13 301	13 301
Dont : commerce de gros <sup>1</sup>	5	988	2 314	2 314
commerce de détail <sup>1</sup>	21	3 221	5 588	5 588
Services aux entreprises	27	11 837	20 439	20 439
Services aux particuliers <sup>2</sup>	24	6 793	12 189	12 189
Dont : enseignement, santé et action sociale	13	4 782	8 495	8 495

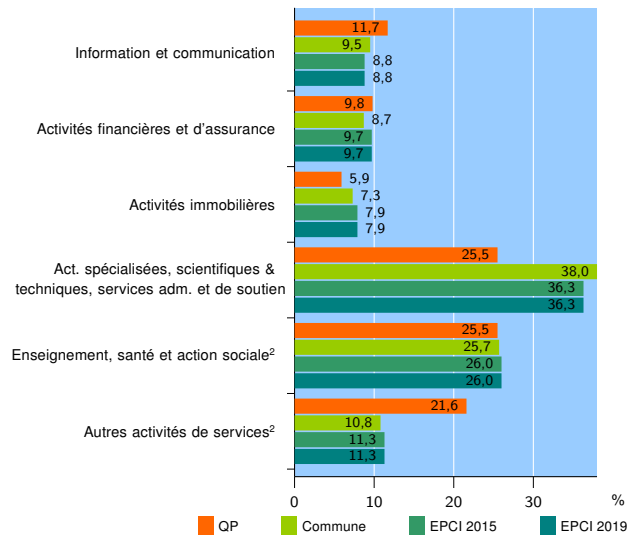
Source : Insee, Répertoire des entreprises et des établissements<sup>3</sup> (Sirene) au 31/12/2017

### Activité des établissements



Source : Insee, Répertoire des entreprises et des établissements<sup>3</sup> (Sirene) au 31/12/2017

### Activité des établissements de service



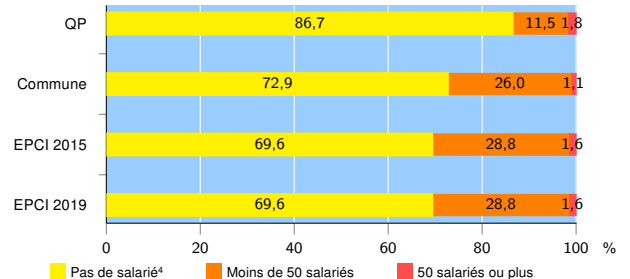
Source : Insee, Répertoire des entreprises et des établissements<sup>3</sup> (Sirene) au 31/12/2017

### Démographie d'établissements

	QP	Commune	EPCI 2015	EPCI 2019
<b>Créations et transferts d'établissements</b>	<b>42</b>	<b>6 575</b>	<b>11 647</b>	<b>11 647</b>
Part des transferts (%)	9,5	24,7	25,9	25,9
Part des créations (%)	90,5	75,3	74,1	74,1
Part de micro-entrepreneurs parmi les créations d'établissements (%)	84,2	59,0	56,2	56,2
<b>Taux de créations et transferts (%)</b>	<b>37,2</b>	<b>22,9</b>	<b>21,9</b>	<b>21,9</b>

Source : Insee, Répertoire des entreprises et des établissements<sup>3</sup> (Sirene) en 2018

### Taille des établissements



Source : Insee, Répertoire des entreprises et des établissements<sup>3</sup> (Sirene) au 31/12/2017

<sup>1</sup> : À l'exception des automobiles et des motocycles

<sup>2</sup> : Les services aux particuliers sont composés de l'enseignement, santé et action sociale ainsi que des autres activités de service

<sup>3</sup> : Établissements du champ marchand non agricole

<sup>4</sup> : Y compris inconnu et non enregistré

### Signes conventionnels utilisés

s : secret statistique (y compris entre indicateurs et entre zones géographiques)  
nd : données non disponibles ou non diffusables (ex. mauvaise qualité de géolocalisation)  
/// : absence de résultat due à la nature des choses (ex. pas d'EPCI 2015)