

## Tissu économique

### Zone étudiée

QP Le Clos Toreau (QP044011)

### Zones de comparaison

Commune 2022 : Nantes

EPCI 2015 : Nantes Métropole

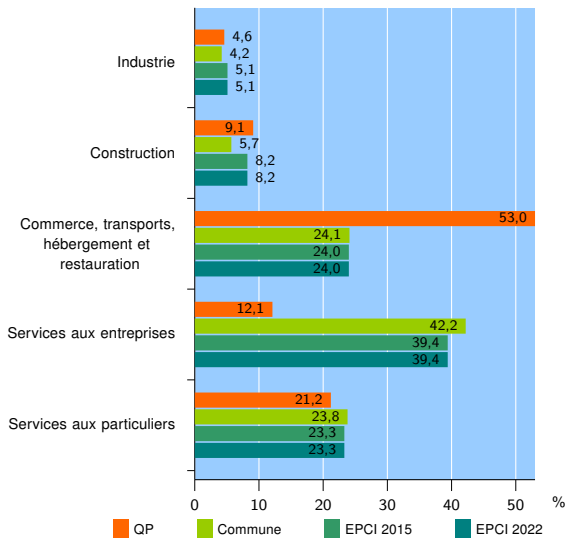
EPCI 2022 : Nantes Métropole

### Activité des établissements

	QP	Commune	EPCI 2015	EPCI 2022
<b>Nombre d'établissements</b>	<b>66</b>	<b>35 026</b>	<b>65 375</b>	<b>65 375</b>
Industrie	3	1 471	3 351	3 351
Construction	6	1 989	5 366	5 366
Commerce, transports, hébergement et restauration	35	8 425	15 706	15 706
Dont : commerce de gros <sup>1</sup>	0	967	2 386	2 386
commerce de détail <sup>1</sup>	9	3 340	6 026	6 026
Services aux entreprises	8	14 790	25 748	25 748
Services aux particuliers	14	8 351	15 204	15 204
Dont : enseignement, santé et action sociale	9	5 594	10 138	10 138

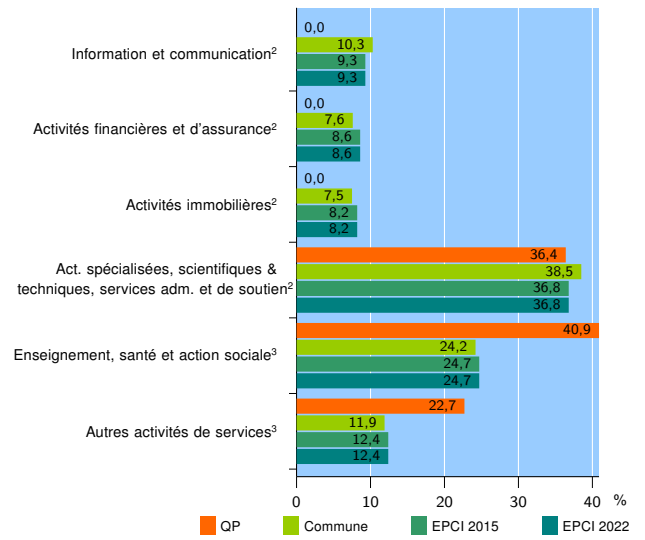
Source : Insee, Répertoire des entreprises et des établissements<sup>4</sup> (Sirene) au 31/12/2020

### Activité des établissements



Source : Insee, Répertoire des entreprises et des établissements<sup>4</sup> (Sirene) au 31/12/2020

### Activité des établissements de service



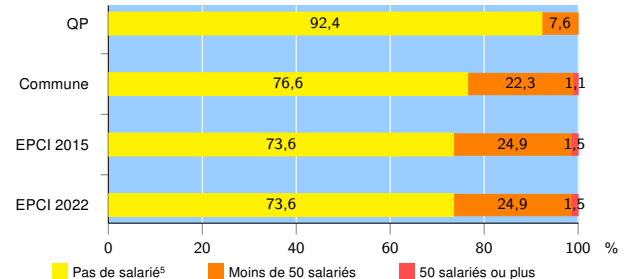
Source : Insee, Répertoire des entreprises et des établissements<sup>4</sup> (Sirene) au 31/12/2020

### Démographie d'établissements

	QP	Commune	EPCI 2015	EPCI 2022
<b>Créations et transferts d'établissements</b>	<b>28</b>	<b>9 465</b>	<b>16 691</b>	<b>16 691</b>
Part des transferts (%)	0,0	21,4	22,7	22,7
Part des créations (%)	100,0	78,6	77,3	77,3
Part de micro-entrepreneurs parmi les créations d'établissements (%)	85,7	64,6	62,2	62,2
<b>Taux de créations et transferts (%)</b>	<b>42,4</b>	<b>27,0</b>	<b>25,5</b>	<b>25,5</b>

Source : Insee, Répertoire des entreprises et des établissements<sup>4</sup> (Sirene) en 2021

### Taille des établissements



Source : Insee, Répertoire des entreprises et des établissements<sup>4</sup> (Sirene) au 31/12/2020

<sup>1</sup> : À l'exception des automobiles et des motocycles

<sup>2</sup> : Services aux entreprises

<sup>3</sup> : Services aux particuliers

<sup>4</sup> : Établissements du champ marchand non agricole

<sup>5</sup> : Y compris inconnu et non enregistré

### Signes conventionnels utilisés

s : secret statistique (y compris entre indicateurs et entre zones géographiques)

nd : donnée non disponible ou non diffusable

/// : donnée non calculable (ex. pas d'EPCI 2015)