

## Tissu économique

### Zone étudiée

QP La Boissière (QP044009)

### Zones de comparaison

Commune 2014 : Nantes

EPCI 2015 : Nantes Métropole

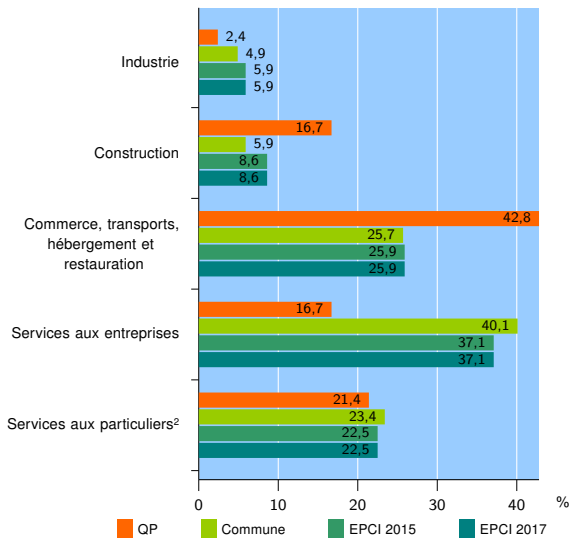
EPCI 2017 : Nantes Métropole

### Activité des établissements

	QP	Commune	EPCI 2015	EPCI 2017
<b>Nombre d'établissements</b>	<b>42</b>	<b>24 483</b>	<b>45 665</b>	<b>45 665</b>
Industrie	1	1 209	2 681	2 681
Construction	7	1 444	3 940	3 940
Commerce, transports, hébergement et restauration	18	6 302	11 802	11 802
Dont : commerce de gros <sup>1</sup>	2	947	2 259	2 259
commerce de détail <sup>1</sup>	13	3 022	5 196	5 196
Services aux entreprises	7	9 808	16 959	16 959
Services aux particuliers <sup>2</sup>	9	5 720	10 283	10 283
Dont : enseignement, santé et action sociale	1	3 995	7 047	7 047

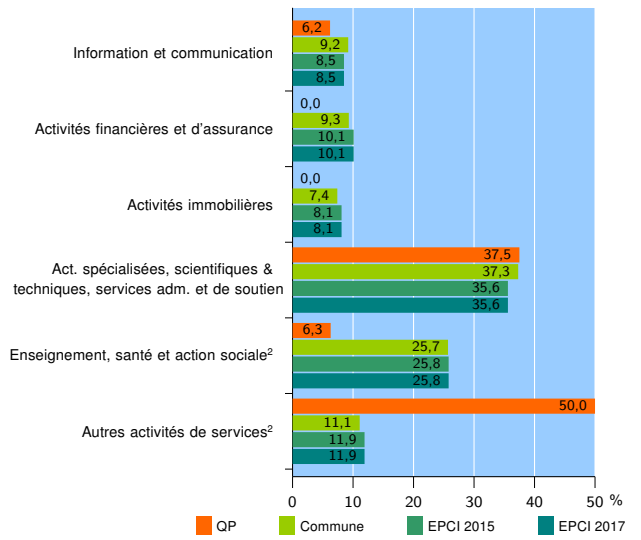
Source : Insee, Répertoire des entreprises et des établissements<sup>3</sup> (Sirene) au 01/01/2015

### Activité des établissements



Source : Insee, Répertoire des entreprises et des établissements<sup>3</sup> (Sirene) au 01/01/2015

### Activité des établissements de service



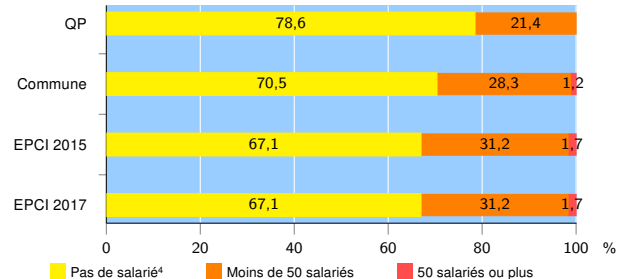
Source : Insee, Répertoire des entreprises et des établissements<sup>3</sup> (Sirene) au 01/01/2015

### Démographie d'établissements

	QP	Commune	EPCI 2015	EPCI 2017
<b>Créations et transferts d'établissements</b>	<b>18</b>	<b>5 021</b>	<b>8 899</b>	<b>8 899</b>
Part des transferts (%)	11,1	27,3	27,9	27,9
Part des créations (%)	88,9	72,7	72,1	72,1
Part de micro-entrepreneurs parmi les créations d'établissements (%)	62,5	51,9	49,7	49,7
<b>Taux de créations et transferts (%)</b>	<b>42,9</b>	<b>20,5</b>	<b>19,5</b>	<b>19,5</b>

Source : Insee, Répertoire des entreprises et des établissements<sup>3</sup> (Sirene) en 2015

### Taille des établissements



Source : Insee, Répertoire des entreprises et des établissements<sup>3</sup> (Sirene) au 01/01/2015

<sup>1</sup> : À l'exception des automobiles et des motocycles

<sup>2</sup> : Les services aux particuliers sont composés de l'enseignement, santé et action sociale ainsi que des autres activités de service

<sup>3</sup> : Établissements du champ marchand non agricole

<sup>4</sup> : Y compris inconnu et non enregistré

### Signes conventionnels utilisés

s : secret statistique (y compris entre indicateurs et entre zones géographiques)  
nd : données non disponibles ou non diffusables (ex. mauvaise qualité de géolocalisation)  
/// : absence de résultat due à la nature des choses (ex. pas d'EPCI 2015)