

## Zone étudiée

QP Bout Des Landes - Bout Des Pavés - Chêne Des anglais (QP044008)

## Zones de comparaison

Commune 2021 : Nantes

EPCI 2015 : Nantes Métropole

EPCI 2021 : Nantes Métropole

## Premier degré

### Écoles<sup>1</sup>

|   | QP | Commune | EPCI 2015 | EPCI 2021 |
|---|----|---------|-----------|-----------|
| Nombre d'écoles maternelles <sup>2</sup>  | 1  | 48      | 107       | 107       |
| dont en Rep                               | 0  | 2       | 4         | 4         |
| dont en Rep+                              | 1  | 14      | 14        | 14        |
| dont privées                              | 0  | 0       | 1         | 1         |
| Nombre d'écoles élémentaires <sup>2</sup> | 0  | 46      | 106       | 106       |
| dont en Rep                               | 0  | 2       | 4         | 4         |
| dont en Rep+                              | 0  | 12      | 12        | 12        |
| dont privées                              | 0  | 1       | 3         | 3         |
| Nombre d'écoles primaires <sup>2</sup>    | 2  | 48      | 101       | 101       |
| dont en Rep                               | 0  | 1       | 2         | 2         |
| dont en Rep+                              | 2  | 3       | 3         | 3         |
| dont privées                              | 0  | 28      | 53        | 53        |

### Écoliers (lieu de scolarisation)<sup>1</sup>

|  | QP  | Commune | EPCI 2015 | EPCI 2021 |
|--|-----|---------|-----------|-----------|
| Nombre d'écoliers                          | 641 | 28 637  | 65 127    | 65 127    |
| dont en niveau préélémentaire <sup>2</sup> | 337 | 11 222  | 24 419    | 24 419    |
| dont moins de 3 ans                        | 54  | 377     | 542       | 542       |

Note de lecture : 28 637 écoliers sont scolarisés dans une école située dans la commune dans laquelle se situe le QP. Parmi ces élèves, 11 222 sont en niveau préélémentaire.

Source : Ministère de l'Éducation Nationale, Depp, année scolaire 2020-2021

<sup>1</sup>Les écoles concernées par le QP sont celles situées dans le QP ou à moins de 100 mètres du QP.  
<sup>2</sup>Les écoles maternelles n'ont que des élèves de niveau préélémentaire, les écoles élémentaires n'ont que des élèves de niveau élémentaire, les écoles primaires ont des élèves de niveau élémentaire et des élèves de niveau préélémentaire.

Note de lecture : 48 écoles maternelles sont situées dans la commune dans laquelle se situe le QP.  
Source : Ministère de l'Éducation Nationale, Depp, année scolaire 2020-2021

## Second degré : les formations au collège

### Établissements

|                                 | QP | Commune | EPCI 2015 | EPCI 2021 |
|---------------------------------|----|---------|-----------|-----------|
| Nombre de collèges <sup>3</sup> | 1  | 31      | 64        | 64        |
| dont en Rep                     | 0  | 1       | 2         | 2         |
| dont en Rep+                    | 1  | 4       | 4         | 4         |
| dont privés                     | 0  | 15      | 25        | 25        |

<sup>3</sup>Les collèges concernés par le QP sont ceux situés dans le QP ou à moins de 300 mètres du QP.

Note de lecture : 31 collèges sont situés dans la commune dans laquelle se situe le QP.

Source : Ministère de l'Éducation Nationale, Depp, année scolaire 2020-2021

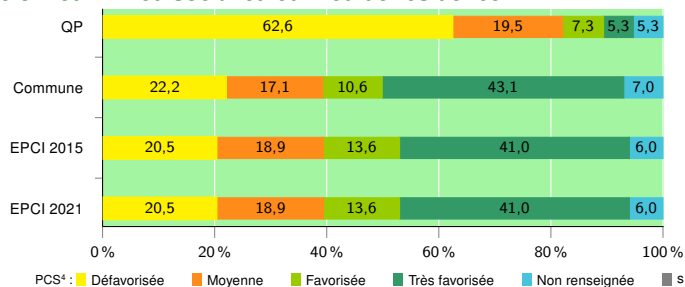
### Élèves (lieu de résidence de l'élève)

|  | QP  | Commune | EPCI 2015 | EPCI 2021 |
|--|-----|---------|-----------|-----------|
| Nombre d'élèves scolarisés dans une formation au collège | 288 | 13 170  | 31 582    | 31 582    |
| dont filles  | 149 | 6 526   | 15 524    | 15 524    |
| dont en Rep  | s   | 388     | 874       | 874       |
| dont en Rep+   | 205 | 1 306   | 1 345     | 1 345     |
| dont en établissement privé                              | 37  | 5 441   | 11 525    | 11 525    |
| dont SEGPA, ULIS, UPE2A, 3 <sup>e</sup> prépa métiers    | 26  | 588     | 1 273     | 1 273     |

Note de lecture : À la rentrée 2020, 13 170 élèves inscrits dans une formation de niveau collège résident dans la commune dans laquelle se situe le QP.

Source : Ministère de l'Éducation Nationale, Depp, année scolaire 2020-2021

### Répartition des élèves inscrits dans une formation au collège<sup>4</sup> selon leur milieu social et leur lieu de résidence



<sup>4</sup>Effectifs hors SEGPA, ULIS, UPE2A, 3<sup>e</sup> prépa métiers

Note de lecture : À la rentrée 2020, parmi l'ensemble des collégiens résidant dans la commune dans laquelle se situe le QP, 22,2 % sont issus d'un milieu social défavorisé.

Source : Ministère de l'Éducation Nationale, Depp, année scolaire 2020-2021

### Retard scolaire dans les formations collège<sup>4</sup> (lieu de résidence de l'élève)

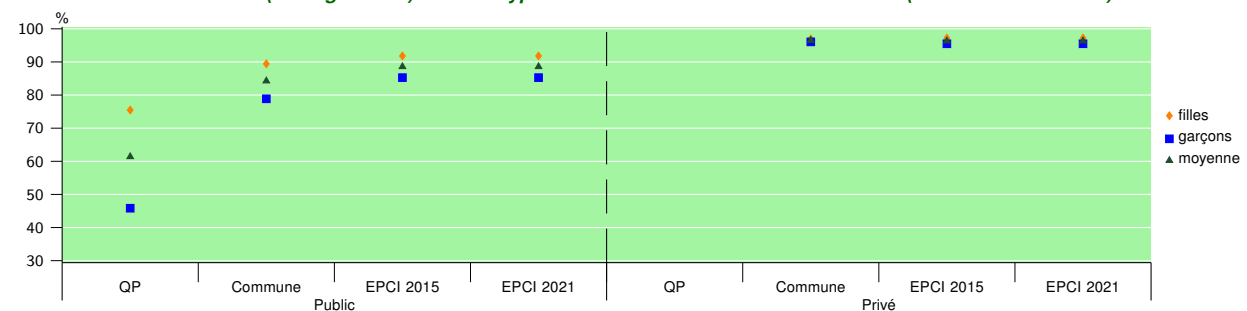
|   | QP   | Commune | EPCI 2015 | EPCI 2021 |
|---|------|---------|-----------|-----------|
| Taux de retard en 6 <sup>e</sup> (%)                              | 8,7  | 4,9     | 4,4       | 4,4       |
| Taux de retard des filles, parmi les filles en 6 <sup>e</sup> (%) | s    | 4,6     | 4,0       | 4,0       |
| Taux de retard en 3 <sup>e</sup> (%)                              | 25,8 | 11,5    | 8,6       | 8,6       |
| Taux de retard des filles, parmi les filles en 3 <sup>e</sup> (%) | 24,3 | 10,3    | 7,9       | 7,9       |

<sup>4</sup>Effectifs hors SEGPA, ULIS, UPE2A, 3<sup>e</sup> prépa métiers

Note de lecture : À la rentrée 2020, parmi l'ensemble des collégiens résidant dans la commune dans laquelle se situe le QP, 4,9 % sont en retard en sixième. Pour les seules collégiennes de cette commune, le taux de retard est 4,6 %.

Source : Ministère de l'Éducation Nationale, Depp, année scolaire 2020-2021

### Taux de réussite au brevet (série générale) selon le type d'établissement<sup>3</sup> et le sexe de l'élève (lieu de scolarisation)



<sup>3</sup>Les collèges concernés par le QP sont ceux situés dans le QP ou à moins de 300 mètres du QP.

Note de lecture : À la session 2021, le taux de réussite au DNB est de 84,2 % pour les collèges publics situés dans la commune dans laquelle se situe le QP.

Source : Ministère de l'Éducation Nationale, Depp, année scolaire 2020-2021

### Zone étudiée

QP Bout Des Landes - Bout Des Pavés - Chêne Des anglais (QP044008)

### Zones de comparaison

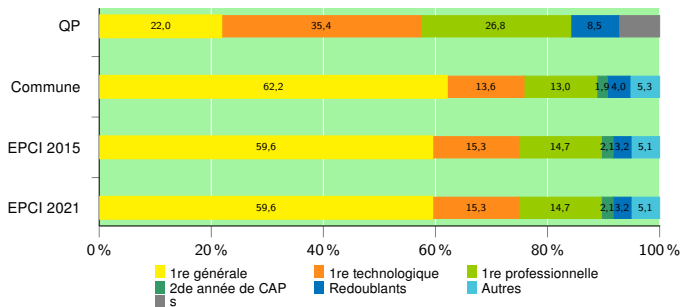
Commune 2020 : Nantes

EPCI 2015 : Nantes Métropole

EPCI 2021 : Nantes Métropole

## Second degré : parcours à l'issue du collège

### Orientation des élèves scolarisés deux ans après la troisième (lieu de scolarisation en troisième)



Note de lecture : 62,2 % des élèves qui étaient scolarisés en troisième à la rentrée 2018 au sein d'un collège situé dans la commune dans laquelle se situe le QP se retrouvent en première générale à la rentrée 2020.  
Source : Ministère de l'Éducation Nationale, Depp, année scolaire 2020-2021

### Scolarisation (lieu de résidence)

|  | QP   | Commune | EPCI 2015 | EPCI 2021 |
|--|------|---------|-----------|-----------|
| Part des 16 à 25 ans non scolarisés et sans emploi (%) | 23,3 | 10,2    | 11,3      | 11,3      |

Note de lecture : Parmi les jeunes de 16 à 25 ans résidant dans la commune dans laquelle se situe le QP, 10,2% sont non scolarisés et sans emploi.

Source : Insee, Recensement de la Population 2018

### Centre de formation d'apprentis (CFA)

|  | Commune | EPCI 2015 | EPCI 2021 |
|--|---------|-----------|-----------|
| Nombre de centres de formation d'apprentis (y compris agriculture) | 16      | 25        | 25        |
| dont privés  | 13      | 21        | 21        |

Note de lecture : La commune dans laquelle se situe le QP compte 16 CFA.

Source : Insee, Base Permanente des Equipements 2020

## Second degré : les formations au lycée

### Établissements

|   | Commune | EPCI 2015 | EPCI 2021 |
|---|---------|-----------|-----------|
| Nombre de lycées  | 28      | 45        | 45        |
| Nombre de lycées d'enseignement général et technologique <sup>5</sup> | 21      | 32        | 32        |
| dont privés   | 11      | 17        | 17        |
| Nombre de lycées d'enseignement professionnel                         | 7       | 13        | 13        |
| dont privés   | 2       | 4         | 4         |

<sup>5</sup> Les lycées généraux et technologiques incluent les lycées polyvalents

Note de lecture : La commune dans laquelle se situe le QP compte 28 lycée(s) d'enseignement général et technologique.

Source : Ministère de l'Éducation Nationale, Depp, année scolaire 2020-2021

### Élèves (lieu de résidence de l'élève)

|   | QP | Commune | EPCI 2015 | EPCI 2021 |
|---|----|---------|-----------|-----------|
| Élèves scolarisés dans une formation générale ou technologique des lycées | 87 | 7 257   | 16 744    | 16 744    |
| dont filles   | 50 | 3 755   | 8 769     | 8 769     |
| dont en établissement privé   | 10 | 3 005   | 6 382     | 6 382     |
| Élèves scolarisés dans une formation professionnelle des lycées           | 84 | 2 067   | 4 990     | 4 990     |
| dont filles   | 35 | 838     | 2 035     | 2 035     |

Note de lecture : Parmi les élèves résidant dans la commune dans laquelle se situe le QP, 7 257 sont scolarisés dans une formation générale et technologique en lycée.

Source : Ministère de l'Éducation Nationale, Depp, année scolaire 2020-2021

### Retard scolaire dans les formations générales ou technologiques en lycées (lieu de résidence de l'élève)

|  | QP   | Commune | EPCI 2015 | EPCI 2021 |
|--|------|---------|-----------|-----------|
| Taux de retard en 2 <sup>de</sup> (%)                              | 21,9 | 9,6     | 8,1       | 8,1       |
| Taux de retard des filles, parmi les filles en 2 <sup>de</sup> (%) | s    | 8,9     | 7,1       | 7,1       |
| Taux de retard en terminale (%)                                    | 36,7 | 16,1    | 13,0      | 13,0      |
| Taux de retard des filles, parmi les filles en terminale (%)       | s    | 15,1    | 11,3      | 11,3      |

Note de lecture : Parmi les élèves résidant dans la commune dans laquelle se situe le QP, 9,6 % sont en retard en seconde générale et technologique.

Source : Ministère de l'Éducation Nationale, Depp, année scolaire 2020-2021

### Retard scolaire dans les formations professionnelles en lycée (lieu de résidence de l'élève)

|  | QP   | Commune | EPCI 2015 | EPCI 2021 |
|--|------|---------|-----------|-----------|
| Taux de retard en 2 <sup>de</sup> (%)                              | 42,9 | 46,7    | 38,5      | 38,5      |
| Taux de retard des filles, parmi les filles en 2 <sup>de</sup> (%) | 50,0 | 44,3    | 36,1      | 36,1      |
| Taux de retard en terminale (%)                                    | 58,8 | 61,0    | 52,0      | 52,0      |
| Taux de retard des filles, parmi les filles en terminale (%)       | s    | 55,1    | 48,9      | 48,9      |

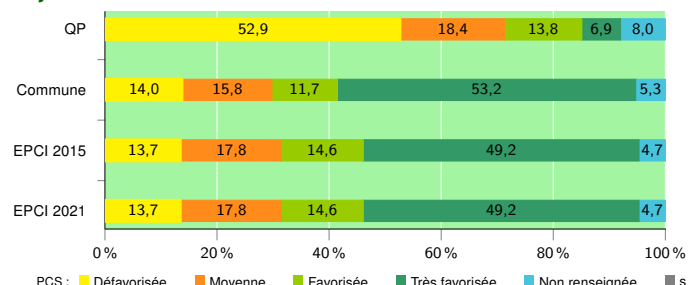
Note de lecture : Parmi les élèves résidant dans la commune dans laquelle se situe le QP, 46,7 % sont en retard en seconde professionnelle.

Source : Ministère de l'Éducation Nationale, Depp, année scolaire 2020-2021

### Signes conventionnels utilisés

s : secret statistique (y compris entre indicateurs et entre zones géographiques)  
nd : donnée non disponible ou non diffusable ou non significative  
/// : donnée non calculable (ex. pas d'EPCI 2015)

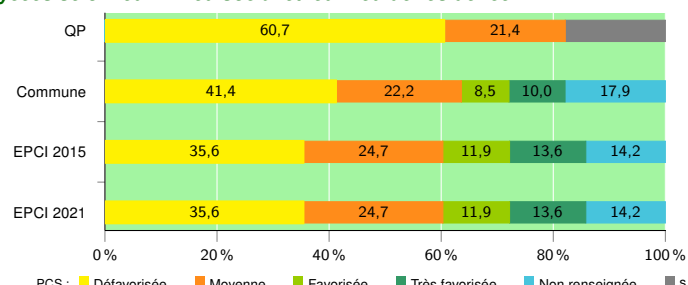
### Répartition des élèves inscrits dans une formation générale ou technologique des lycées selon leur milieu social et leur lieu de résidence



Note de lecture : Dans la commune dans laquelle se situe le QP, 14,0 % des élèves scolarisés dans une formation générale et technologique en lycée sont enfants d'ouvriers ou d'inactifs (PCS défavorisée).

Source : Ministère de l'Éducation Nationale, Depp, année scolaire 2020-2021

### Répartition des élèves inscrits dans une formation professionnelle des lycées selon leur milieu social et leur lieu de résidence



Note de lecture : Dans la commune dans laquelle se situe le QP, 41,4 % des élèves scolarisés dans une formation professionnelle en lycée sont enfants d'ouvriers ou d'inactifs (PCS défavorisée).

Source : Ministère de l'Éducation Nationale, Depp, année scolaire 2020-2021