

Tissu économique

Zone étudiée

QP La Ville Aux Roses (QP044004)

Zones de comparaison

Commune 2022 : Châteaubriant

EPCI 2015 : CC du Castelbriantais

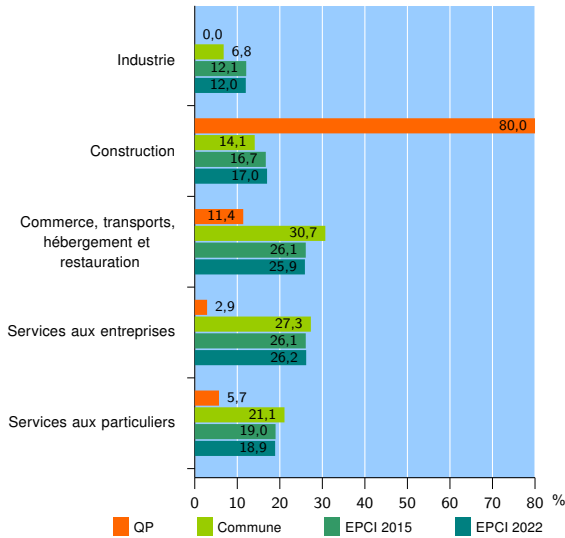
EPCI 2022 : CC Châteaubriant-Derval

Activité des établissements

	QP	Commune	EPCI 2015	EPCI 2022
Nombre d'établissements	35	1 195	2 379	3 049
Industrie	0	81	288	364
Construction	28	169	396	518
Commerce, transports, hébergement et restauration	4	367	621	790
Dont : commerce de gros ¹	0	43	110	138
commerce de détail ¹	1	187	263	309
Services aux entreprises	1	326	621	800
Services aux particuliers	2	252	453	577
Dont : enseignement, santé et action sociale	1	166	272	337

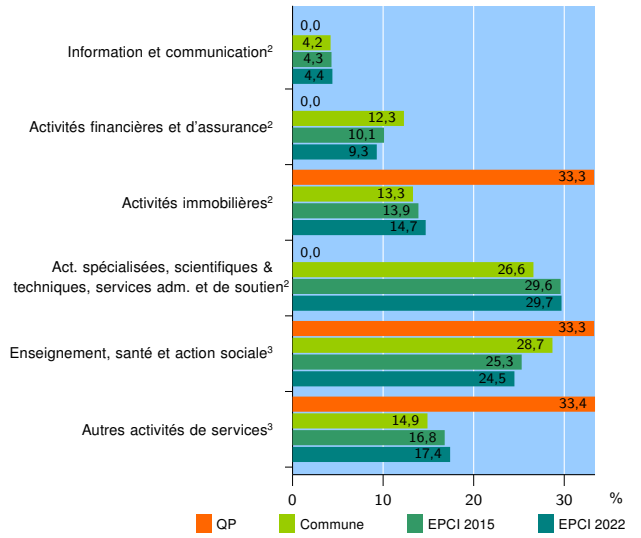
Source : Insee, Répertoire des entreprises et des établissements⁴ (Sirene) au 31/12/2020

Activité des établissements



Source : Insee, Répertoire des entreprises et des établissements⁴ (Sirene) au 31/12/2020

Activité des établissements de service



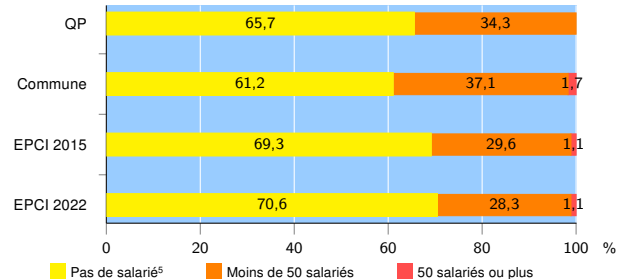
Source : Insee, Répertoire des entreprises et des établissements⁴ (Sirene) au 31/12/2020

Démographie d'établissements

	QP	Commune	EPCI 2015	EPCI 2022
Créations et transferts d'établissements	8	151	386	529
Part des transferts (%)	0,0	21,2	19,2	18,3
Part des créations (%)	100,0	78,8	80,8	81,7
Part de micro-entrepreneurs parmi les créations d'établissements (%)	62,5	42,0	47,8	51,2
Taux de créations et transferts (%)	22,9	12,6	16,2	17,3

Source : Insee, Répertoire des entreprises et des établissements⁴ (Sirene) en 2021

Taille des établissements



Source : Insee, Répertoire des entreprises et des établissements⁴ (Sirene) au 31/12/2020

¹ : À l'exception des automobiles et des motocycles

² : Services aux entreprises

³ : Services aux particuliers

⁴ : Établissements du champ marchand non agricole

⁵ : Y compris inconnu et non enregistré

Signes conventionnels utilisés

s : secret statistique (y compris entre indicateurs et entre zones géographiques)

nd : donnée non disponible ou non diffusable

/// : donnée non calculable (ex. pas d'EPCI 2015)