

## Tissu économique

### Zone étudiée

QP Robespierre - Prézégat (QP044003)

### Zones de comparaison

Commune 2022 : Saint-Nazaire

EPCI 2015 : CA de la Région Nazairienne et de l'Estuaire (Carene)

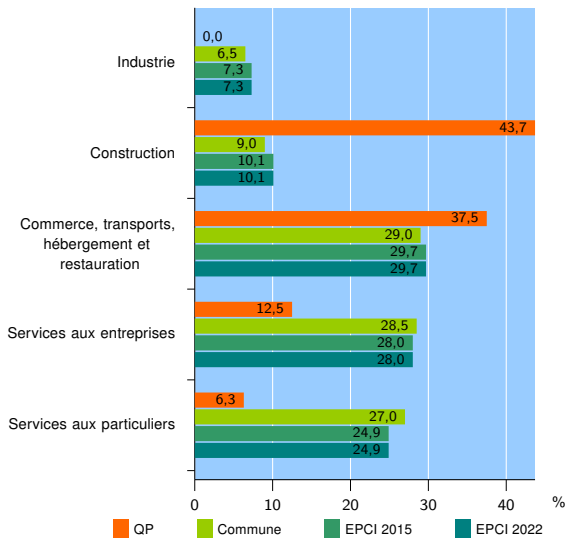
EPCI 2022 : CA de la Région Nazairienne et de l'Estuaire (CARENE)

### Activité des établissements

	QP	Commune	EPCI 2015	EPCI 2022
<b>Nombre d'établissements</b>	<b>16</b>	<b>5 508</b>	<b>9 606</b>	<b>9 606</b>
Industrie	0	355	700	700
Construction	7	498	976	976
Commerce, transports, hébergement et restauration	6	1 597	2 852	2 852
Dont : commerce de gros <sup>1</sup>	0	184	345	345
commerce de détail <sup>1</sup>	1	774	1 347	1 347
Services aux entreprises	2	1 569	2 688	2 688
Services aux particuliers	1	1 489	2 390	2 390
Dont : enseignement, santé et action sociale	0	1 026	1 543	1 543

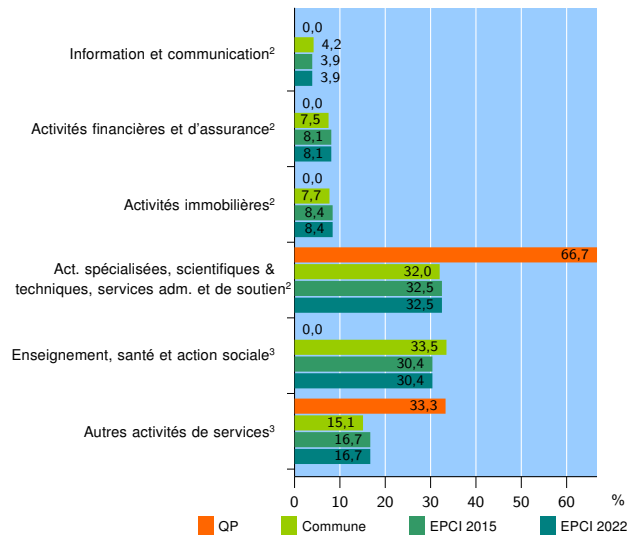
Source : Insee, Répertoire des entreprises et des établissements<sup>4</sup> (Sirene) au 31/12/2020

### Activité des établissements



Source : Insee, Répertoire des entreprises et des établissements<sup>4</sup> (Sirene) au 31/12/2020

### Activité des établissements de service



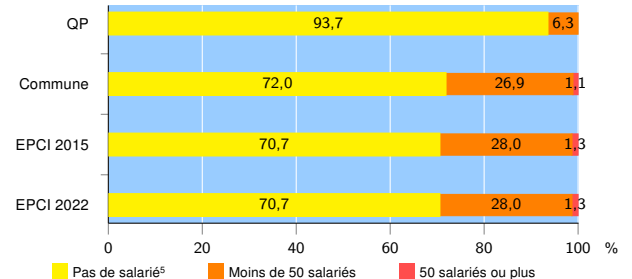
Source : Insee, Répertoire des entreprises et des établissements<sup>4</sup> (Sirene) au 31/12/2020

### Démographie d'établissements

	QP	Commune	EPCI 2015	EPCI 2022
<b>Créations et transferts d'établissements</b>	<b>17</b>	<b>1 177</b>	<b>2 045</b>	<b>2 045</b>
Part des transferts (%)	0,0	20,2	21,2	21,2
Part des créations (%)	100,0	79,8	78,8	78,8
Part de micro-entrepreneurs parmi les créations d'établissements (%)	88,2	65,0	61,0	61,0
<b>Taux de créations et transferts (%)</b>	<b>106,2</b>	<b>21,4</b>	<b>21,3</b>	<b>21,3</b>

Source : Insee, Répertoire des entreprises et des établissements<sup>4</sup> (Sirene) en 2021

### Taille des établissements



Source : Insee, Répertoire des entreprises et des établissements<sup>4</sup> (Sirene) au 31/12/2020

<sup>1</sup> : À l'exception des automobiles et des motocycles

<sup>2</sup> : Services aux entreprises

<sup>3</sup> : Services aux particuliers

<sup>4</sup> : Établissements du champ marchand non agricole

<sup>5</sup> : Y compris inconnu et non enregistré

### Signes conventionnels utilisés

s : secret statistique (y compris entre indicateurs et entre zones géographiques)

nd : donnée non disponible ou non diffusable

/// : donnée non calculable (ex. pas d'EPCI 2015)