

## Tissu économique

### Zone étudiée

QP Petit Caporal (QP044002)

### Zones de comparaison

Commune 2015 : Saint-Nazaire

EPCI 2015 : CA de la Région Nazairienne et de l'Estuaire (Carene)

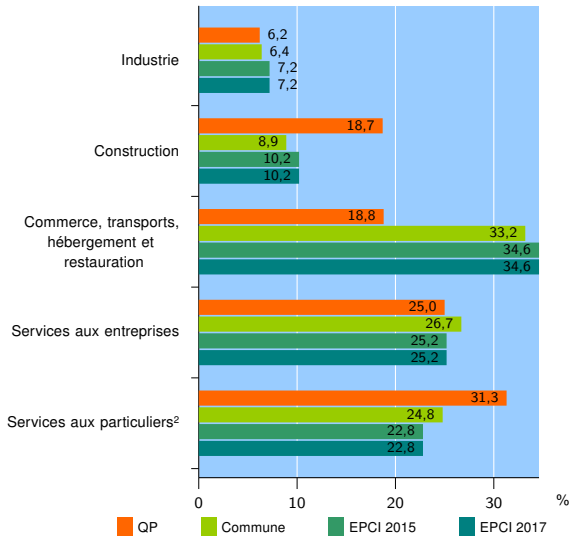
EPCI 2017 : CA de la Région Nazairienne et de l'Estuaire (Carene)

### Activité des établissements

	QP	Commune	EPCI 2015	EPCI 2017
<b>Nombre d'établissements</b>	<b>16</b>	<b>4 437</b>	<b>7 709</b>	<b>7 709</b>
Industrie	1	283	552	552
Construction	3	393	783	783
Commerce, transports, hébergement et restauration	3	1 473	2 670	2 670
Dont : commerce de gros <sup>1</sup>	0	164	294	294
commerce de détail <sup>1</sup>	3	830	1 440	1 440
Services aux entreprises	4	1 186	1 944	1 944
Services aux particuliers <sup>2</sup>	5	1 102	1 760	1 760
Dont : enseignement, santé et action sociale	1	755	1 139	1 139

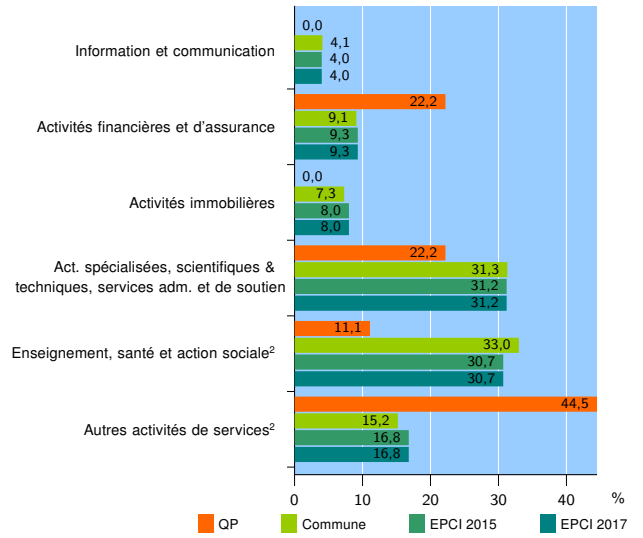
Source : Insee, Répertoire des entreprises et des établissements<sup>3</sup> (Sirene) au 31/12/2015

### Activité des établissements



Source : Insee, Répertoire des entreprises et des établissements<sup>3</sup> (Sirene) au 31/12/2015

### Activité des établissements de service



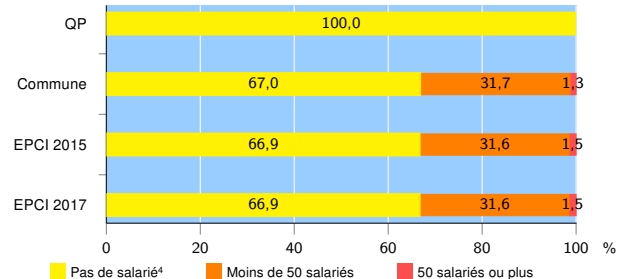
Source : Insee, Répertoire des entreprises et des établissements<sup>3</sup> (Sirene) au 31/12/2015

### Démographie d'établissements

	QP	Commune	EPCI 2015	EPCI 2017
<b>Créations et transferts d'établissements</b>	<b>0</b>	<b>648</b>	<b>1 096</b>	<b>1 096</b>
Part des transferts (%)	///	25,2	26,0	26,0
Part des créations (%)	///	74,8	74,0	74,0
Part de micro-entrepreneurs parmi les créations d'établissements (%)	///	42,1	39,8	39,8
<b>Taux de créations et transferts (%)</b>	<b>0,0</b>	<b>14,6</b>	<b>14,2</b>	<b>14,2</b>

Source : Insee, Répertoire des entreprises et des établissements<sup>3</sup> (Sirene) en 2016

### Taille des établissements



Source : Insee, Répertoire des entreprises et des établissements<sup>3</sup> (Sirene) au 31/12/2015

<sup>1</sup> : À l'exception des automobiles et des motocycles

<sup>2</sup> : Les services aux particuliers sont composés de l'enseignement, santé et action sociale ainsi que des autres activités de service

<sup>3</sup> : Établissements du champ marchand non agricole

<sup>4</sup> : Y compris inconnu et non enregistré

### Signes conventionnels utilisés

s : secret statistique (y compris entre indicateurs et entre zones géographiques)  
nd : données non disponibles ou non diffusables (ex. mauvaise qualité de géolocalisation)  
/// : absence de résultat due à la nature des choses (ex. pas d'EPCI 2015)