

## Tissu économique

### Zone étudiée

QP Kellermann (QP088006)

### Zones de comparaison

Commune 2018 : Saint-Dié-des-Vosges

EPCI 2015 : CC de Saint-Dié-des-Vosges

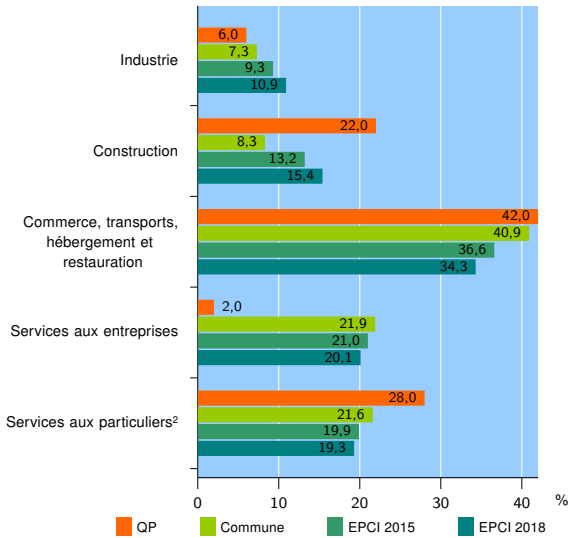
EPCI 2018 : CA de Saint-Dié-Des-Vosges

### Activité des établissements

	QP	Commune	EPCI 2015	EPCI 2018
<b>Nombre d'établissements</b>	<b>50</b>	<b>1 617</b>	<b>2 470</b>	<b>4 829</b>
Industrie	3	118	231	528
Construction	11	134	325	742
Commerce, transports, hébergement et restauration	21	662	903	1 655
Dont : commerce de gros <sup>1</sup>	3	72	104	229
commerce de détail <sup>1</sup>	10	371	475	784
Services aux entreprises	1	354	519	969
Services aux particuliers <sup>2</sup>	14	349	492	935
Dont : enseignement, santé et action sociale	12	232	306	547

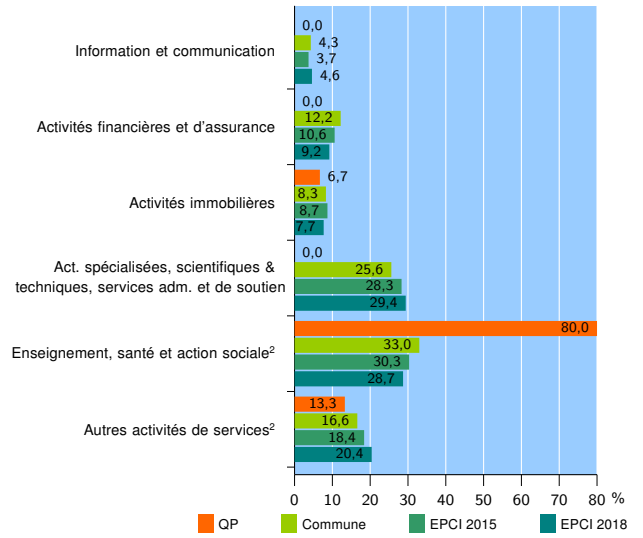
Source : Insee, Répertoire des entreprises et des établissements<sup>3</sup> (Sirene) au 31/12/2016

### Activité des établissements



Source : Insee, Répertoire des entreprises et des établissements<sup>3</sup> (Sirene) au 31/12/2016

### Activité des établissements de service



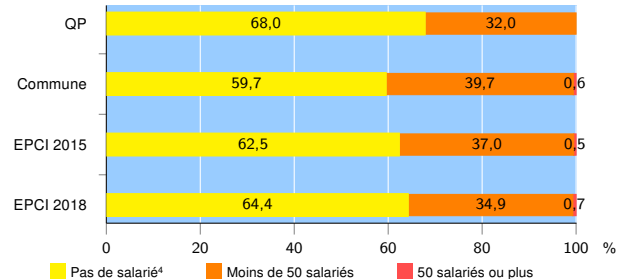
Source : Insee, Répertoire des entreprises et des établissements<sup>3</sup> (Sirene) au 31/12/2016

### Démographie d'établissements

	QP	Commune	EPCI 2015	EPCI 2018
<b>Créations et transferts d'établissements</b>	<b>12</b>	<b>233</b>	<b>342</b>	<b>645</b>
Part des transferts (%)	16,7	25,3	22,8	25,3
Part des créations (%)	83,3	74,7	77,2	74,7
Part de micro-entrepreneurs parmi les créations d'établissements (%)	40,0	43,7	47,0	46,5
<b>Taux de créations et transferts (%)</b>	<b>24,0</b>	<b>14,4</b>	<b>13,8</b>	<b>13,4</b>

Source : Insee, Répertoire des entreprises et des établissements<sup>3</sup> (Sirene) en 2017

### Taille des établissements



Source : Insee, Répertoire des entreprises et des établissements<sup>3</sup> (Sirene) au 31/12/2016

<sup>1</sup> : À l'exception des automobiles et des motocycles

<sup>2</sup> : Les services aux particuliers sont composés de l'enseignement, santé et action sociale ainsi que des autres activités de service

<sup>3</sup> : Établissements du champ marchand non agricole

<sup>4</sup> : Y compris inconnu et non enregistré

### Signes conventionnels utilisés

s : secret statistique (y compris entre indicateurs et entre zones géographiques)  
nd : données non disponibles ou non diffusables (ex. mauvaise qualité de géolocalisation)  
/// : absence de résultat due à la nature des choses (ex. pas d'EPCI 2015)