

## Tissu économique

### Zone étudiée

QP Saint Roch - L'Orme (QP088005)

### Zones de comparaison

Commune 2019 : Saint-Dié-des-Vosges

EPCI 2015 : CC de Saint-Dié-des-Vosges

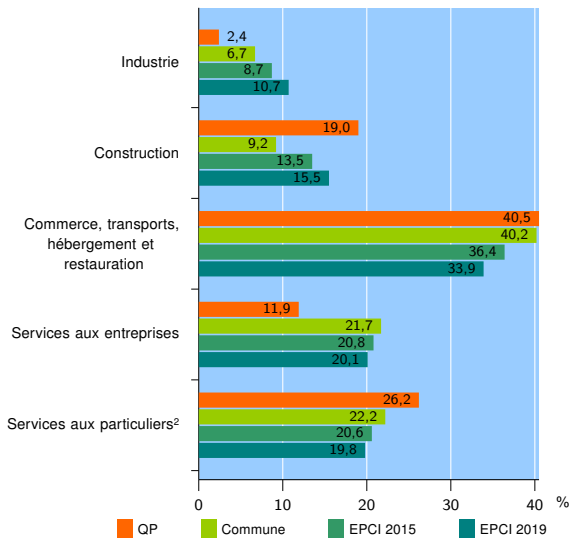
EPCI 2019 : CA de Saint-Dié-des-Vosges

### Activité des établissements

	QP	Commune	EPCI 2015	EPCI 2019
<b>Nombre d'établissements</b>	<b>42</b>	<b>1 723</b>	<b>2 590</b>	<b>5 016</b>
Industrie	1	115	225	535
Construction	8	159	350	778
Commerce, transports, hébergement et restauration	17	693	943	1 702
Dont : commerce de gros <sup>1</sup>	0	77	112	241
commerce de détail <sup>1</sup>	10	393	495	804
Services aux entreprises	5	373	538	1 010
Services aux particuliers <sup>2</sup>	11	383	534	991
Dont : enseignement, santé et action sociale	2	252	327	572

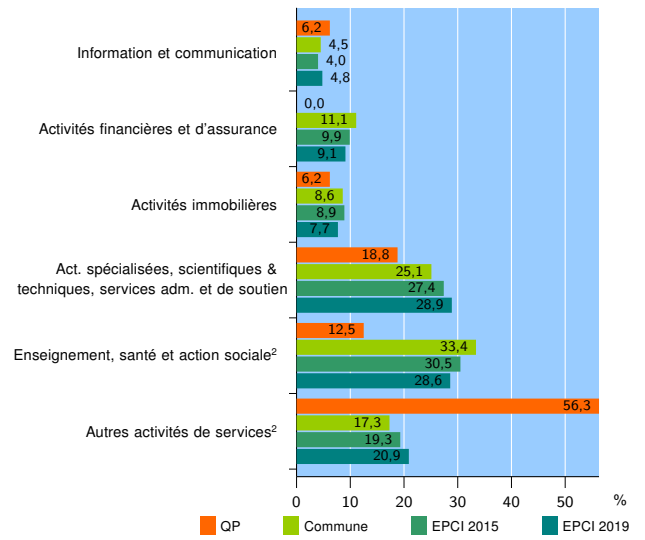
Source : Insee, Répertoire des entreprises et des établissements<sup>3</sup> (Sirene) au 31/12/2017

### Activité des établissements



Source : Insee, Répertoire des entreprises et des établissements<sup>3</sup> (Sirene) au 31/12/2017

### Activité des établissements de service



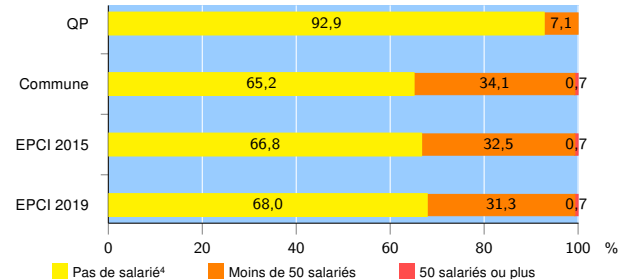
Source : Insee, Répertoire des entreprises et des établissements<sup>3</sup> (Sirene) au 31/12/2017

### Démographie d'établissements

	QP	Commune	EPCI 2015	EPCI 2019
<b>Créations et transferts d'établissements</b>	<b>13</b>	<b>239</b>	<b>370</b>	<b>713</b>
Part des transferts (%)	23,1	29,7	30,0	26,4
Part des créations (%)	76,9	70,3	70,0	73,6
Part de micro-entrepreneurs parmi les créations d'établissements (%)	s	32,1	35,1	38,7
<b>Taux de créations et transferts (%)</b>	<b>31,0</b>	<b>13,9</b>	<b>14,3</b>	<b>14,2</b>

Source : Insee, Répertoire des entreprises et des établissements<sup>3</sup> (Sirene) en 2018

### Taille des établissements



Source : Insee, Répertoire des entreprises et des établissements<sup>3</sup> (Sirene) au 31/12/2017

<sup>1</sup> : À l'exception des automobiles et des motocycles

<sup>2</sup> : Les services aux particuliers sont composés de l'enseignement, santé et action sociale ainsi que des autres activités de service

<sup>3</sup> : Établissements du champ marchand non agricole

<sup>4</sup> : Y compris inconnu et non enregistré

### Signes conventionnels utilisés

s : secret statistique (y compris entre indicateurs et entre zones géographiques)  
nd : données non disponibles ou non diffusables (ex. mauvaise qualité de géolocalisation)  
/// : absence de résultat due à la nature des choses (ex. pas d'EPCI 2015)