

## Tissu économique

### Zone étudiée

QP Saint Roch - L'Orme (QP088005)

### Zones de comparaison

Commune 2015 : Saint-Dié-des-Vosges

EPCI 2015 : CC de Saint-Dié-des-Vosges

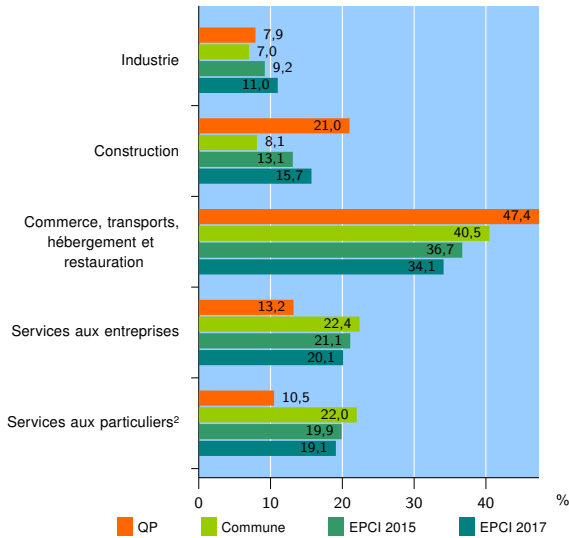
EPCI 2017 : CA de Saint-Dié-Des-Vosges

### Activité des établissements

	QP	Commune	EPCI 2015	EPCI 2017
<b>Nombre d'établissements</b>	<b>38</b>	<b>1 608</b>	<b>2 436</b>	<b>4 754</b>
Industrie	3	112	225	521
Construction	8	131	320	747
Commerce, transports, hébergement et restauration	18	651	893	1 623
Dont : commerce de gros <sup>1</sup>	0	66	100	223
commerce de détail <sup>1</sup>	12	376	481	783
Services aux entreprises	5	361	514	957
Services aux particuliers <sup>2</sup>	4	353	484	906
Dont : enseignement, santé et action sociale	0	234	301	529

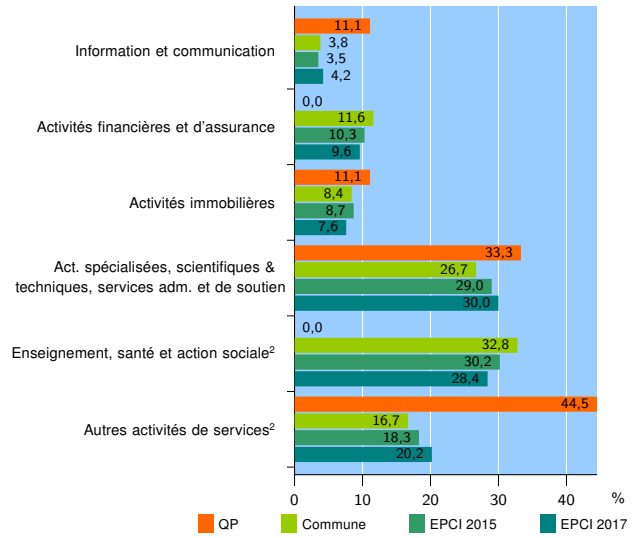
Source : Insee, Répertoire des entreprises et des établissements<sup>3</sup> (Sirene) au 31/12/2015

### Activité des établissements



Source : Insee, Répertoire des entreprises et des établissements<sup>3</sup> (Sirene) au 31/12/2015

### Activité des établissements de service



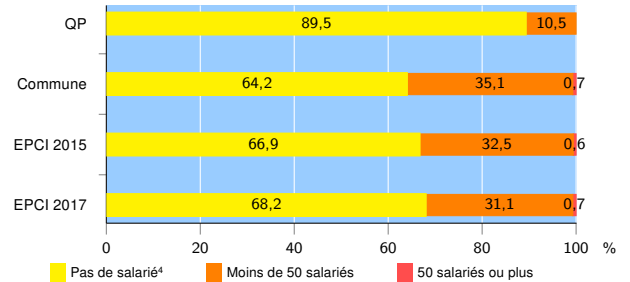
Source : Insee, Répertoire des entreprises et des établissements<sup>3</sup> (Sirene) au 31/12/2015

### Démographie d'établissements

	QP	Commune	EPCI 2015	EPCI 2017
<b>Créations et transferts d'établissements</b>	<b>12</b>	<b>207</b>	<b>332</b>	<b>646</b>
Part des transferts (%)	0,0	23,7	20,8	20,0
Part des créations (%)	100,0	76,3	79,2	80,0
Part de micro-entrepreneurs parmi les créations d'établissements (%)	83,3	51,3	54,8	54,5
<b>Taux de créations et transferts (%)</b>	<b>31,6</b>	<b>12,9</b>	<b>13,6</b>	<b>13,6</b>

Source : Insee, Répertoire des entreprises et des établissements<sup>3</sup> (Sirene) en 2016

### Taille des établissements



Source : Insee, Répertoire des entreprises et des établissements<sup>3</sup> (Sirene) au 31/12/2015

<sup>1</sup> : À l'exception des automobiles et des motocycles

<sup>2</sup> : Les services aux particuliers sont composés de l'enseignement, santé et action sociale ainsi que des autres activités de service

<sup>3</sup> : Établissements du champ marchand non agricole

<sup>4</sup> : Y compris inconnu et non enregistré

### Signes conventionnels utilisés

s : secret statistique (y compris entre indicateurs et entre zones géographiques)  
nd : données non disponibles ou non diffusables (ex. mauvaise qualité de géolocalisation)  
/// : absence de résultat due à la nature des choses (ex. pas d'EPCI 2015)