

## Tissu économique

### Zone étudiée

QP Le Haut Du Gras (QP088003)

### Zones de comparaison

Commune 2015 : Golbey

EPCI 2015 : CA d'Épinal

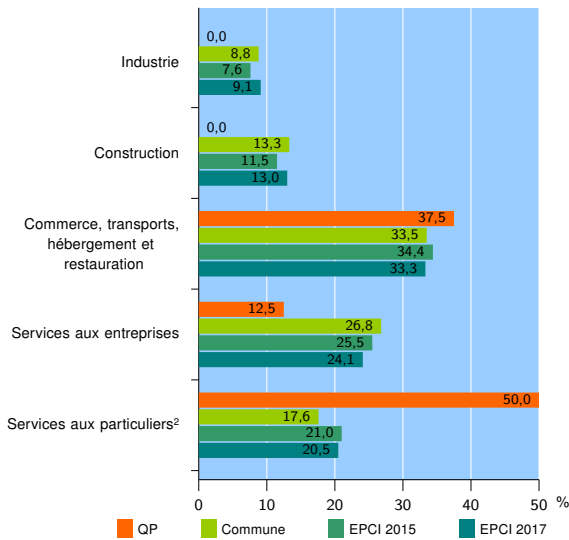
EPCI 2017 : CA d'Épinal

### Activité des établissements

	QP	Commune	EPCI 2015	EPCI 2017
<b>Nombre d'établissements</b>	<b>8</b>	<b>511</b>	<b>5 136</b>	<b>6 788</b>
Industrie	0	45	391	619
Construction	0	68	593	881
Commerce, transports, hébergement et restauration	3	171	1 767	2 257
Dont : commerce de gros <sup>1</sup>	0	38	253	320
commerce de détail <sup>1</sup>	2	59	827	1 042
Services aux entreprises	1	137	1 309	1 639
Services aux particuliers <sup>2</sup>	4	90	1 076	1 392
Dont : enseignement, santé et action sociale	3	45	632	777

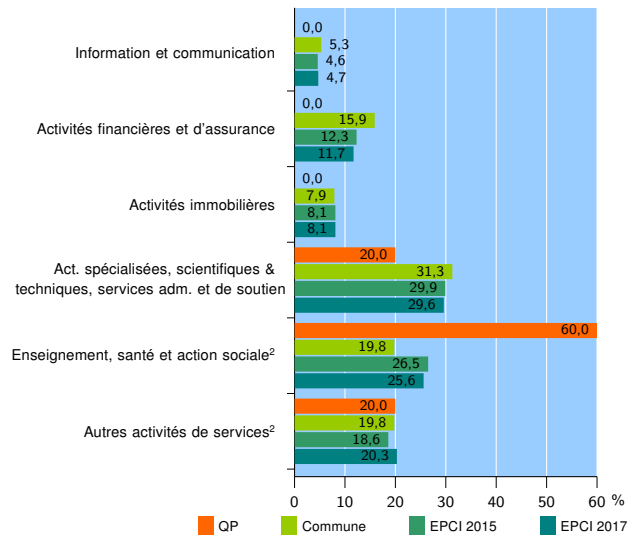
Source : Insee, Répertoire des entreprises et des établissements<sup>3</sup> (Sirene) au 31/12/2015

### Activité des établissements



Source : Insee, Répertoire des entreprises et des établissements<sup>3</sup> (Sirene) au 31/12/2015

### Activité des établissements de service



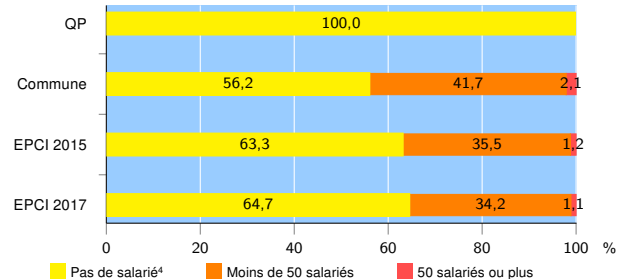
Source : Insee, Répertoire des entreprises et des établissements<sup>3</sup> (Sirene) au 31/12/2015

### Démographie d'établissements

	QP	Commune	EPCI 2015	EPCI 2017
<b>Créations et transferts d'établissements</b>	<b>4</b>	<b>85</b>	<b>709</b>	<b>938</b>
Part des transferts (%)	50,0	27,1	22,1	20,9
Part des créations (%)	50,0	72,9	77,9	79,1
Part de micro-entrepreneurs parmi les créations d'établissements (%)	s	38,7	39,7	41,8
<b>Taux de créations et transferts (%)</b>	<b>50,0</b>	<b>16,6</b>	<b>13,8</b>	<b>13,8</b>

Source : Insee, Répertoire des entreprises et des établissements<sup>3</sup> (Sirene) en 2016

### Taille des établissements



Source : Insee, Répertoire des entreprises et des établissements<sup>3</sup> (Sirene) au 31/12/2015

<sup>1</sup> : À l'exception des automobiles et des motocycles

<sup>2</sup> : Les services aux particuliers sont composés de l'enseignement, santé et action sociale ainsi que des autres activités de service

<sup>3</sup> : Établissements du champ marchand non agricole

<sup>4</sup> : Y compris inconnu et non enregistré

### Signes conventionnels utilisés

s : secret statistique (y compris entre indicateurs et entre zones géographiques)  
nd : données non disponibles ou non diffusables (ex. mauvaise qualité de géolocalisation)  
/// : absence de résultat due à la nature des choses (ex. pas d'EPCI 2015)