

## Zone étudiée

QP La Justice (QP088002)

## Zones de comparaison

Commune 2022 : Épinal

EPCI 2015 : CA d'Épinal

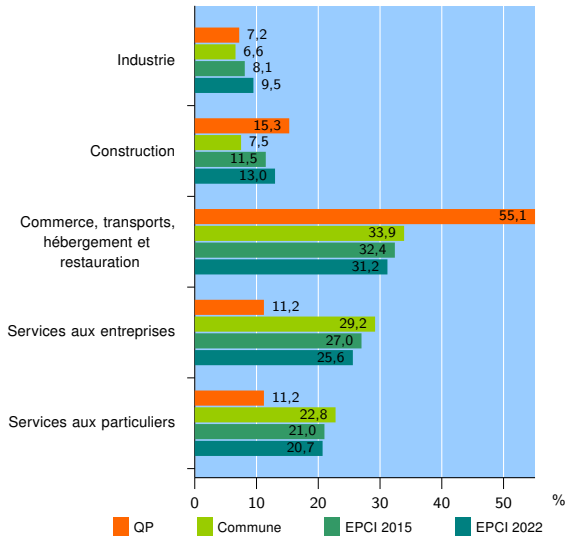
EPCI 2022 : CA d'Épinal

### Activité des établissements

	QP	Commune	EPCI 2015	EPCI 2022
<b>Nombre d'établissements</b>	<b>98</b>	<b>3 297</b>	<b>6 192</b>	<b>8 165</b>
Industrie	7	217	502	778
Construction	15	248	715	1 058
Commerce, transports, hébergement et restauration	54	1 119	2 005	2 546
Dont : commerce de gros <sup>1</sup>	2	119	266	341
commerce de détail <sup>1</sup>	25	552	893	1 123
Services aux entreprises	11	963	1 671	2 093
Services aux particuliers	11	750	1 299	1 690
Dont : enseignement, santé et action sociale	7	467	756	954

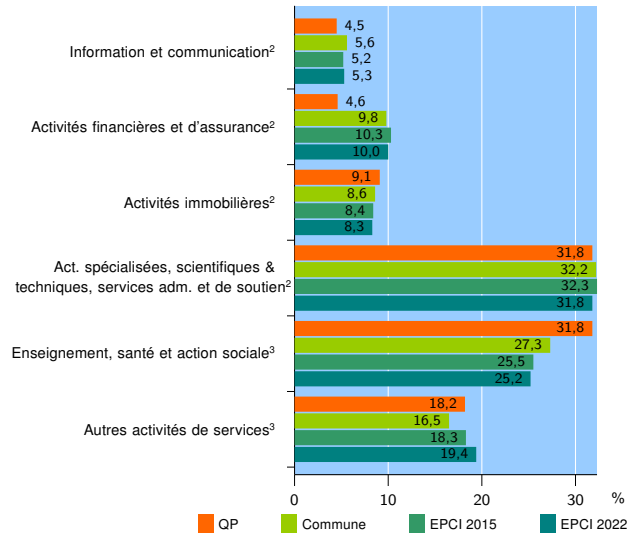
Source : Insee, Répertoire des entreprises et des établissements<sup>4</sup> (Sirene) au 31/12/2020

### Activité des établissements



Source : Insee, Répertoire des entreprises et des établissements<sup>4</sup> (Sirene) au 31/12/2020

### Activité des établissements de service



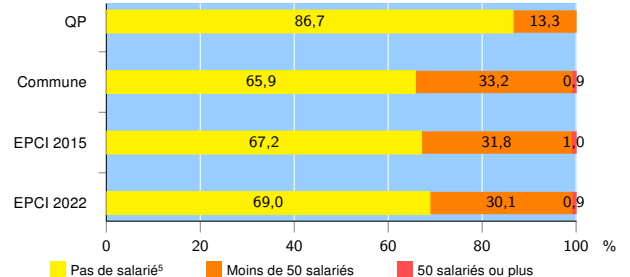
Source : Insee, Répertoire des entreprises et des établissements<sup>4</sup> (Sirene) au 31/12/2020

### Démographie d'établissements

	QP	Commune	EPCI 2015	EPCI 2022
<b>Créations et transferts d'établissements</b>	<b>44</b>	<b>589</b>	<b>1 104</b>	<b>1 445</b>
Part des transferts (%)	9,1	17,7	16,7	16,7
Part des créations (%)	90,9	82,3	83,3	83,3
Part de micro-entrepreneurs parmi les créations d'établissements (%)	92,5	59,8	58,0	59,1
<b>Taux de créations et transferts (%)</b>	<b>44,9</b>	<b>17,9</b>	<b>17,8</b>	<b>17,7</b>

Source : Insee, Répertoire des entreprises et des établissements<sup>4</sup> (Sirene) en 2021

### Taille des établissements



Source : Insee, Répertoire des entreprises et des établissements<sup>4</sup> (Sirene) au 31/12/2020

<sup>1</sup> : À l'exception des automobiles et des motocycles

<sup>2</sup> : Services aux entreprises

<sup>3</sup> : Services aux particuliers

<sup>4</sup> : Établissements du champ marchand non agricole

<sup>5</sup> : Y compris inconnu et non enregistré

#### Signes conventionnels utilisés

s : secret statistique (y compris entre indicateurs et entre zones géographiques)

nd : donnée non disponible ou non diffusable

/// : donnée non calculable (ex. pas d'EPCI 2015)