

Zone étudiée

QP Bitola (QP088001)

Zones de comparaison

Commune 2015 : Épinal

EPCI 2015 : CA d'Épinal

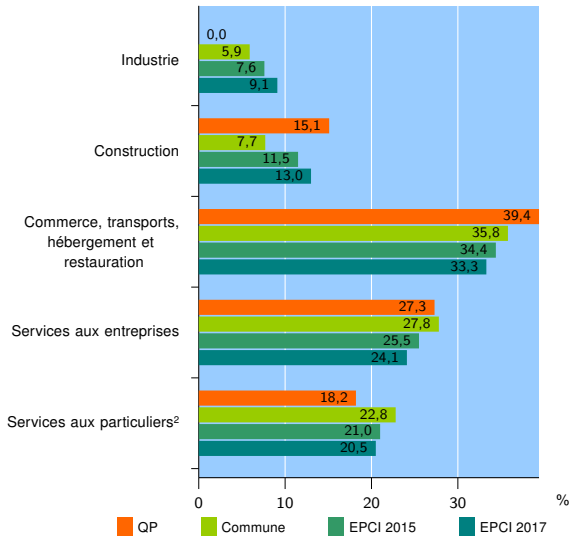
EPCI 2017 : CA d'Épinal

Activité des établissements

| | QP | Commune | EPCI 2015 | EPCI 2017 |
|---|-----------|--------------|--------------|--------------|
| Nombre d'établissements | 33 | 2 783 | 5 136 | 6 788 |
| Industrie | 0 | 165 | 391 | 619 |
| Construction | 5 | 213 | 593 | 881 |
| Commerce, transports, hébergement et restauration | 13 | 996 | 1 767 | 2 257 |
| Dont : commerce de gros ¹ | 0 | 106 | 253 | 320 |
| commerce de détail ¹ | 4 | 529 | 827 | 1 042 |
| Services aux entreprises | 9 | 774 | 1 309 | 1 639 |
| Services aux particuliers ² | 6 | 635 | 1 076 | 1 392 |
| Dont : enseignement, santé et action sociale | 3 | 400 | 632 | 777 |

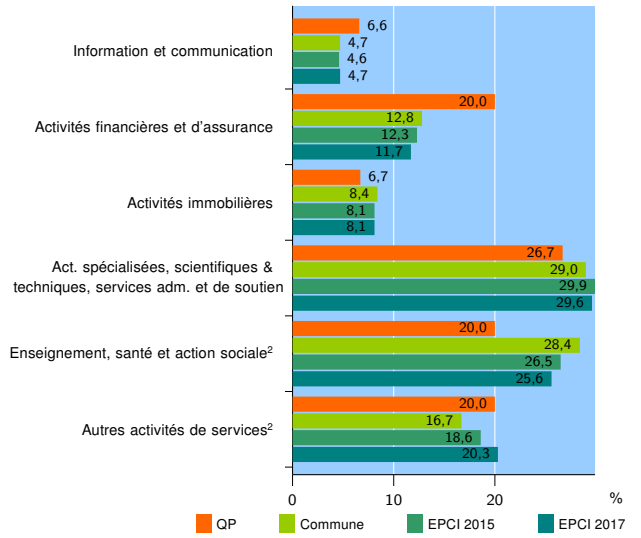
Source : Insee, Répertoire des entreprises et des établissements³ (Sirene) au 31/12/2015

Activité des établissements



Source : Insee, Répertoire des entreprises et des établissements³ (Sirene) au 31/12/2015

Activité des établissements de service



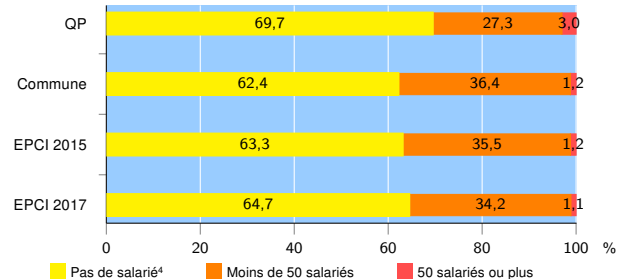
Source : Insee, Répertoire des entreprises et des établissements³ (Sirene) au 31/12/2015

Démographie d'établissements

| | QP | Commune | EPCI 2015 | EPCI 2017 |
|--|-------------|-------------|-------------|-------------|
| Créations et transferts d'établissements | 5 | 365 | 709 | 938 |
| Part des transferts (%) | 20,0 | 21,6 | 22,1 | 20,9 |
| Part des créations (%) | 80,0 | 78,4 | 77,9 | 79,1 |
| Part de micro-entrepreneurs parmi les créations d'établissements (%) | 100,0 | 33,6 | 39,7 | 41,8 |
| Taux de créations et transferts (%) | 15,2 | 13,1 | 13,8 | 13,8 |

Source : Insee, Répertoire des entreprises et des établissements³ (Sirene) en 2016

Taille des établissements



Source : Insee, Répertoire des entreprises et des établissements³ (Sirene) au 31/12/2015

¹ : À l'exception des automobiles et des motocycles

² : Les services aux particuliers sont composés de l'enseignement, santé et action sociale ainsi que des autres activités de service

³ : Établissements du champ marchand non agricole

⁴ : Y compris inconnu et non enregistré

Signes conventionnels utilisés

s : secret statistique (y compris entre indicateurs et entre zones géographiques)
nd : données non disponibles ou non diffusables (ex. mauvaise qualité de géolocalisation)
/// : absence de résultat due à la nature des choses (ex. pas d'EPCI 2015)