

Tissu économique

Zone étudiée

QP Quartier Bel Air (QP068010)

Zones de comparaison

Commune 2022 : Cernay

EPCI 2015 : CC Thann-Cernay

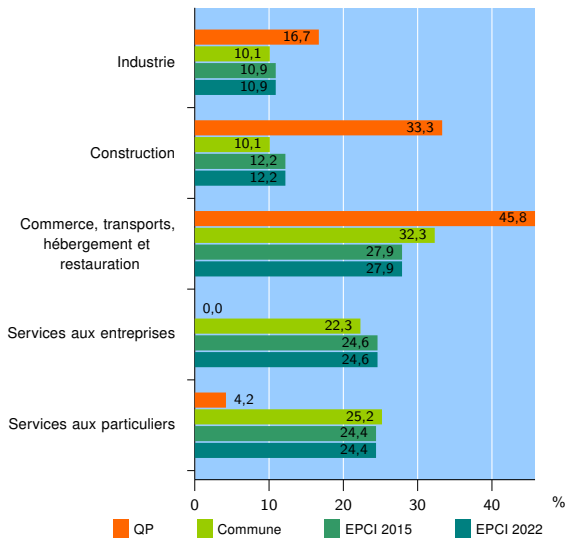
EPCI 2022 : CC de Thann-Cernay

Activité des établissements

	QP	Commune	EPCI 2015	EPCI 2022
Nombre d'établissements	24	939	2 607	2 607
Industrie	4	95	285	285
Construction	8	95	319	319
Commerce, transports, hébergement et restauration	11	303	726	726
Dont : commerce de gros ¹	4	54	125	125
commerce de détail ¹	5	140	326	326
Services aux entreprises	0	209	642	642
Services aux particuliers	1	237	635	635
Dont : enseignement, santé et action sociale	0	153	389	389

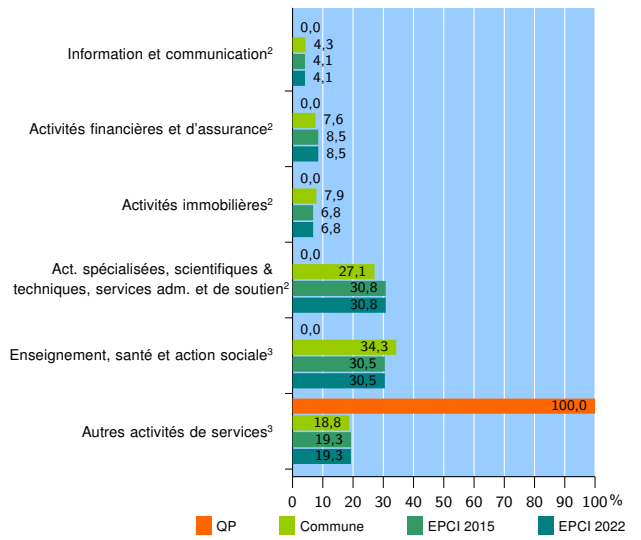
Source : Insee, Répertoire des entreprises et des établissements⁴ (Sirene) au 31/12/2020

Activité des établissements



Source : Insee, Répertoire des entreprises et des établissements⁴ (Sirene) au 31/12/2020

Activité des établissements de service



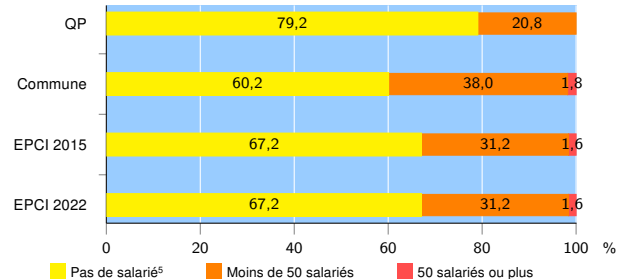
Source : Insee, Répertoire des entreprises et des établissements⁴ (Sirene) au 31/12/2020

Démographie d'établissements

	QP	Commune	EPCI 2015	EPCI 2022
Créations et transferts d'établissements	6	178	512	512
Part des transferts (%)	0,0	25,8	19,3	19,3
Part des créations (%)	100,0	74,2	80,7	80,7
Part de micro-entrepreneurs parmi les créations d'établissements (%)	100,0	56,8	60,3	60,3
Taux de créations et transferts (%)	25,0	19,0	19,6	19,6

Source : Insee, Répertoire des entreprises et des établissements⁴ (Sirene) en 2021

Taille des établissements



Source : Insee, Répertoire des entreprises et des établissements⁴ (Sirene) au 31/12/2020

¹ : À l'exception des automobiles et des motocycles

² : Services aux entreprises

³ : Services aux particuliers

⁴ : Établissements du champ marchand non agricole

⁵ : Y compris inconnu et non enregistré

Signes conventionnels utilisés

s : secret statistique (y compris entre indicateurs et entre zones géographiques)

nd : donnée non disponible ou non diffusable

/// : donnée non calculable (ex. pas d'EPCI 2015)