

Tissu économique

Zone étudiée

QP Quartier Bel Air (QP068010)

Zones de comparaison

Commune 2021 : Cernay

EPCI 2015 : CC Thann-Cernay

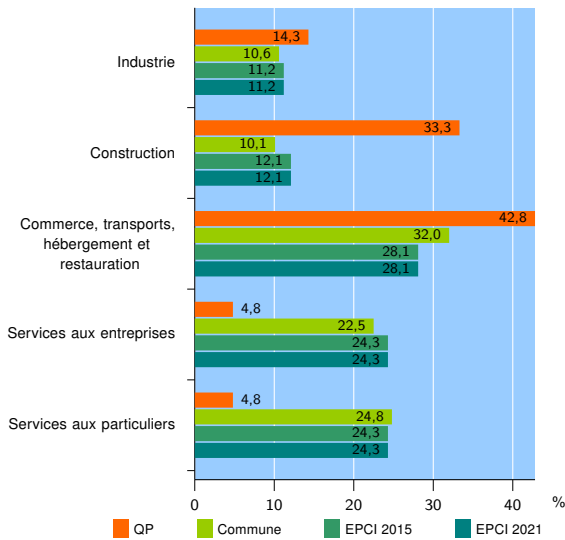
EPCI 2021 : CC de Thann-Cernay

Activité des établissements

	QP	Commune	EPCI 2015	EPCI 2021
Nombre d'établissements	21	893	2 501	2 501
Industrie	3	95	279	279
Construction	7	90	303	303
Commerce, transports, hébergement et restauration	9	286	702	702
Dont : commerce de gros ¹	2	49	121	121
commerce de détail ¹	5	138	321	321
Services aux entreprises	1	201	609	609
Services aux particuliers	1	221	608	608
Dont : enseignement, santé et action sociale	0	145	375	375

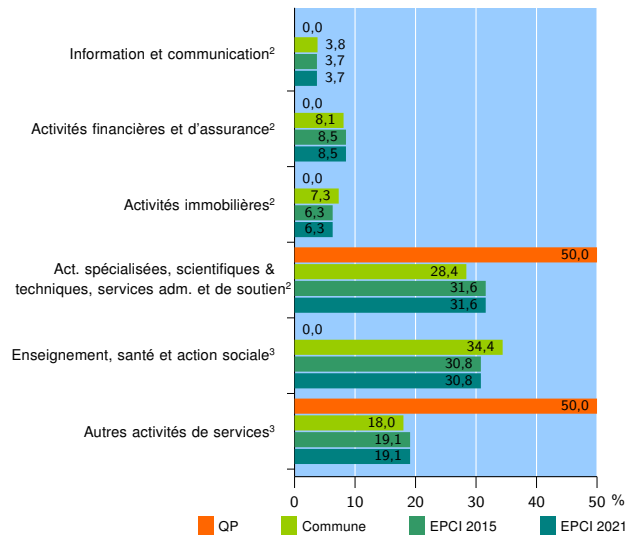
Source : Insee, Répertoire des entreprises et des établissements⁴ (Sirene) au 31/12/2019

Activité des établissements



Source : Insee, Répertoire des entreprises et des établissements⁴ (Sirene) au 31/12/2019

Activité des établissements de service



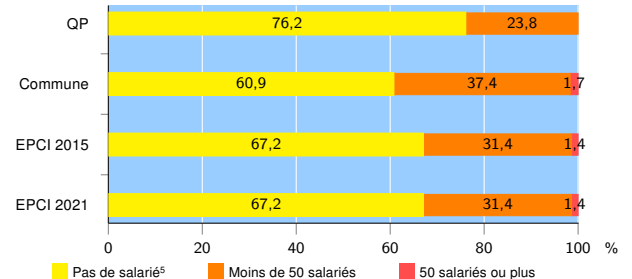
Source : Insee, Répertoire des entreprises et des établissements⁴ (Sirene) au 31/12/2019

Démographie d'établissements

	QP	Commune	EPCI 2015	EPCI 2021
Créations et transferts d'établissements	8	134	394	394
Part des transferts (%)	12,5	24,6	23,1	23,1
Part des créations (%)	87,5	75,4	76,9	76,9
Part de micro-entrepreneurs parmi les créations d'établissements (%)	85,7	48,5	57,1	57,1
Taux de créations et transferts (%)	38,1	15,0	15,8	15,8

Source : Insee, Répertoire des entreprises et des établissements⁴ (Sirene) en 2020

Taille des établissements



Source : Insee, Répertoire des entreprises et des établissements⁴ (Sirene) au 31/12/2019

¹ : À l'exception des automobiles et des motocycles

² : Services aux entreprises

³ : Services aux particuliers

⁴ : Établissements du champ marchand non agricole

⁵ : Y compris inconnu et non enregistré

Signes conventionnels utilisés

s : secret statistique (y compris entre indicateurs et entre zones géographiques)

nd : donnée non disponible ou non diffusable

/// : donnée non calculable (ex. pas d'EPCI 2015)