

Tissu économique

Zone étudiée

QP Quartier De La Gare (QP068009)

Zones de comparaison

Commune 2022 : Saint-Louis

EPCI 2015 : CC des Trois Frontières

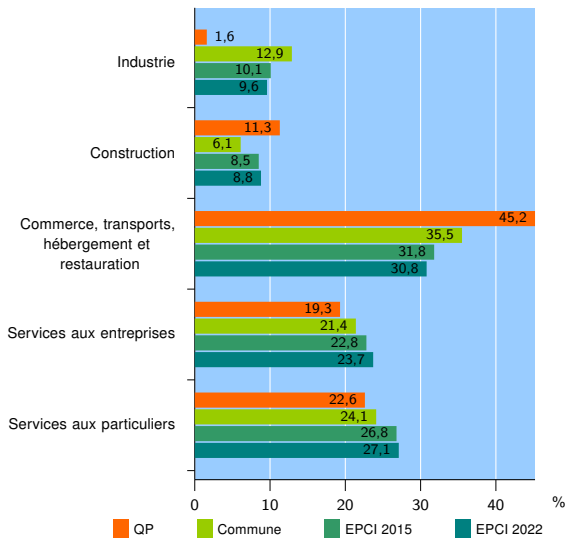
EPCI 2022 : CA Saint-Louis Agglomération

Activité des établissements

	QP	Commune	EPCI 2015	EPCI 2022
Nombre d'établissements	62	1 534	3 344	4 511
Industrie	1	198	337	434
Construction	7	93	285	399
Commerce, transports, hébergement et restauration	28	545	1 063	1 387
Dont : commerce de gros ¹	4	72	174	249
commerce de détail ¹	10	230	404	551
Services aux entreprises	12	328	763	1 069
Services aux particuliers	14	370	896	1 222
Dont : enseignement, santé et action sociale	10	207	514	701

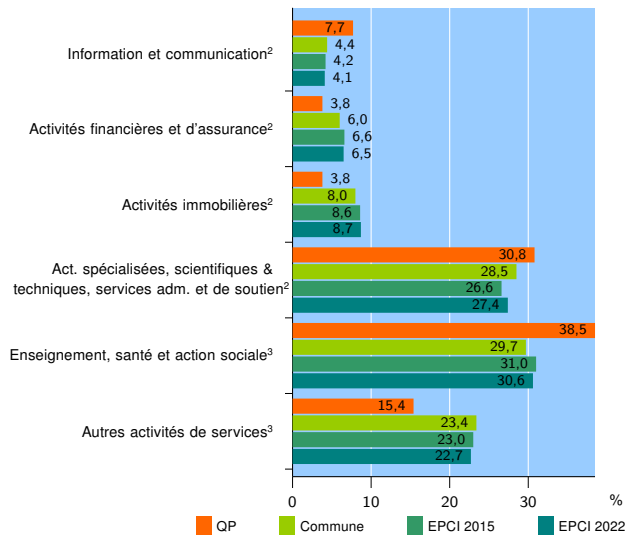
Source : Insee, Répertoire des entreprises et des établissements⁴ (Sirene) au 31/12/2020

Activité des établissements



Source : Insee, Répertoire des entreprises et des établissements⁴ (Sirene) au 31/12/2020

Activité des établissements de service



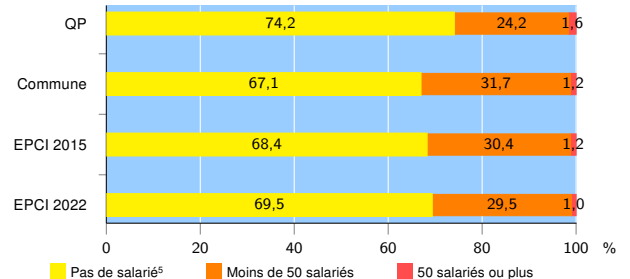
Source : Insee, Répertoire des entreprises et des établissements⁴ (Sirene) au 31/12/2020

Démographie d'établissements

	QP	Commune	EPCI 2015	EPCI 2022
Créations et transferts d'établissements	24	357	738	975
Part des transferts (%)	12,5	16,5	17,6	17,5
Part des créations (%)	87,5	83,5	82,4	82,5
Part de micro-entrepreneurs parmi les créations d'établissements (%)	71,4	60,7	59,2	58,7
Taux de créations et transferts (%)	38,7	23,3	22,1	21,6

Source : Insee, Répertoire des entreprises et des établissements⁴ (Sirene) en 2021

Taille des établissements



Source : Insee, Répertoire des entreprises et des établissements⁴ (Sirene) au 31/12/2020

¹ : À l'exception des automobiles et des motocycles

² : Services aux entreprises

³ : Services aux particuliers

⁴ : Établissements du champ marchand non agricole

⁵ : Y compris inconnu et non enregistré

Signes conventionnels utilisés

s : secret statistique (y compris entre indicateurs et entre zones géographiques)

nd : donnée non disponible ou non diffusable

/// : donnée non calculable (ex. pas d'EPCI 2015)