

Tissu économique

Zone étudiée

QP Drouot - Jonquilles (QP068006)

Zones de comparaison

Communes 2022 : Illzach, Mulhouse

EPCI 2015 : CA Mulhouse Alsace Agglomération (M2A)

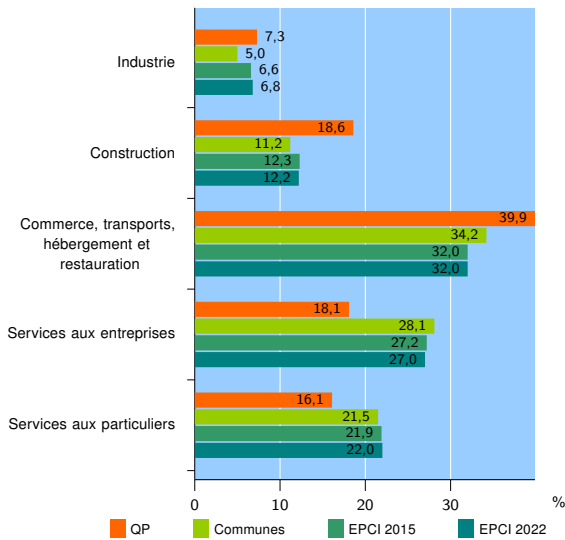
EPCI 2022 : CA Mulhouse Alsace Agglomération

Activité des établissements

	QP	Communes	EPCI 2015	EPCI 2022
Nombre d'établissements	193	10 612	20 631	21 014
Industrie	14	530	1 358	1 428
Construction	36	1 189	2 529	2 561
Commerce, transports, hébergement et restauration	77	3 624	6 611	6 723
Dont : commerce de gros ¹	6	460	1 128	1 154
commerce de détail ¹	24	1 558	2 714	2 744
Services aux entreprises	35	2 983	5 614	5 685
Services aux particuliers	31	2 286	4 519	4 617
Dont : enseignement, santé et action sociale	18	1 400	2 654	2 698

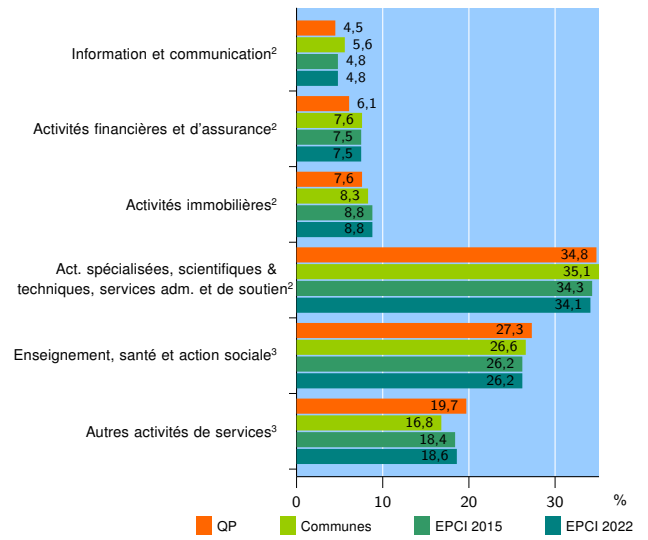
Source : Insee, Répertoire des entreprises et des établissements⁴ (Sirene) au 31/12/2020

Activité des établissements



Source : Insee, Répertoire des entreprises et des établissements⁴ (Sirene) au 31/12/2020

Activité des établissements de service



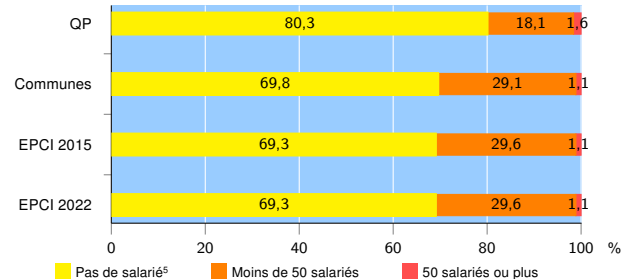
Source : Insee, Répertoire des entreprises et des établissements⁴ (Sirene) au 31/12/2020

Démographie d'établissements

	QP	Communes	EPCI 2015	EPCI 2022
Créations et transferts d'établissements	60	2 512	4 610	4 681
Part des transferts (%)	6,7	14,5	16,2	16,1
Part des créations (%)	93,3	85,5	83,8	83,9
Part de micro-entrepreneurs parmi les créations d'établissements (%)	85,7	66,9	65,4	65,5
Taux de créations et transferts (%)	31,1	23,7	22,3	22,3

Source : Insee, Répertoire des entreprises et des établissements⁴ (Sirene) en 2021

Taille des établissements



Source : Insee, Répertoire des entreprises et des établissements⁴ (Sirene) au 31/12/2020

¹ : À l'exception des automobiles et des motocycles

² : Services aux entreprises

³ : Services aux particuliers

⁴ : Établissements du champ marchand non agricole

⁵ : Y compris inconnu et non enregistré

Signes conventionnels utilisés

s : secret statistique (y compris entre indicateurs et entre zones géographiques)

nd : donnée non disponible ou non diffusable

/// : donnée non calculable (ex. pas d'EPCI 2015)