

## Tissu économique

### Zone étudiée

QP Drouot - Jonquilles (QP068006)

### Zones de comparaison

Communes 2021 : Illzach, Mulhouse

EPCI 2015 : CA Mulhouse Alsace Agglomération (M2A)

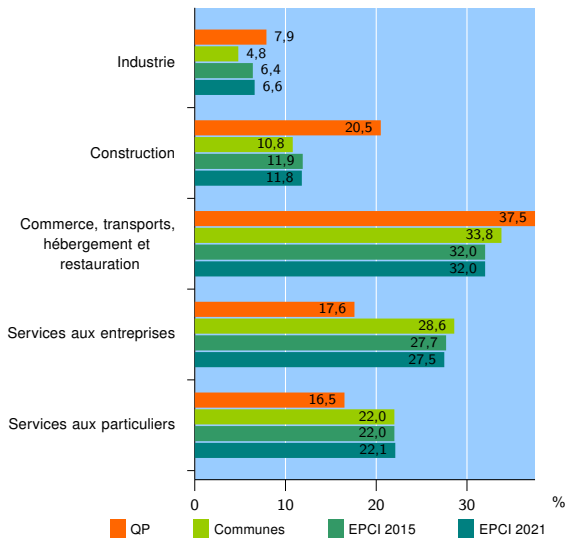
EPCI 2021 : CA Mulhouse Alsace Agglomération

### Activité des établissements

	QP	Communes	EPCI 2015	EPCI 2021
<b>Nombre d'établissements</b>	<b>176</b>	<b>9 908</b>	<b>19 278</b>	<b>19 633</b>
Industrie	14	480	1 233	1 300
Construction	36	1 066	2 294	2 325
Commerce, transports, hébergement et restauration	66	3 346	6 175	6 274
Dont : commerce de gros <sup>1</sup>	7	445	1 086	1 106
commerce de détail <sup>1</sup>	24	1 532	2 651	2 679
Services aux entreprises	31	2 836	5 328	5 395
Services aux particuliers	29	2 180	4 248	4 339
Dont : enseignement, santé et action sociale	20	1 364	2 514	2 556

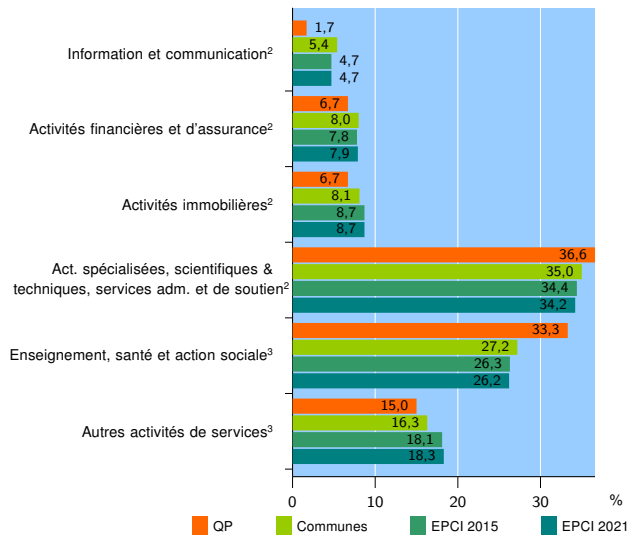
Source : Insee, Répertoire des entreprises et des établissements<sup>4</sup> (Sirene) au 31/12/2019

### Activité des établissements



Source : Insee, Répertoire des entreprises et des établissements<sup>4</sup> (Sirene) au 31/12/2019

### Activité des établissements de service



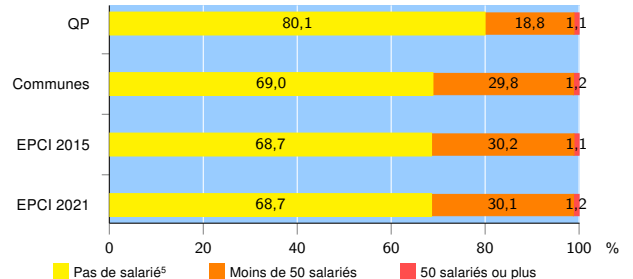
Source : Insee, Répertoire des entreprises et des établissements<sup>4</sup> (Sirene) au 31/12/2019

### Démographie d'établissements

	QP	Communes	EPCI 2015	EPCI 2021
<b>Créations et transferts d'établissements</b>	<b>41</b>	<b>2 103</b>	<b>3 883</b>	<b>3 952</b>
Part des transferts (%)	4,9	14,6	17,7	17,7
Part des créations (%)	95,1	85,4	82,3	82,3
Part de micro-entrepreneurs parmi les créations d'établissements (%)	87,2	67,6	64,1	64,1
<b>Taux de créations et transferts (%)</b>	<b>23,3</b>	<b>21,2</b>	<b>20,1</b>	<b>20,1</b>

Source : Insee, Répertoire des entreprises et des établissements<sup>4</sup> (Sirene) en 2020

### Taille des établissements



Source : Insee, Répertoire des entreprises et des établissements<sup>4</sup> (Sirene) au 31/12/2019

<sup>1</sup> : À l'exception des automobiles et des motocycles

<sup>2</sup> : Services aux entreprises

<sup>3</sup> : Services aux particuliers

<sup>4</sup> : Établissements du champ marchand non agricole

<sup>5</sup> : Y compris inconnu et non enregistré

### Signes conventionnels utilisés

s : secret statistique (y compris entre indicateurs et entre zones géographiques)

nd : donnée non disponible ou non diffusable

/// : donnée non calculable (ex. pas d'EPCI 2015)