

Tissu économique

Zone étudiée

QP Péricentre (QP068005)

Zones de comparaison

Commune 2020 : Mulhouse

EPCI 2015 : CA Mulhouse Alsace Agglomération (M2A)

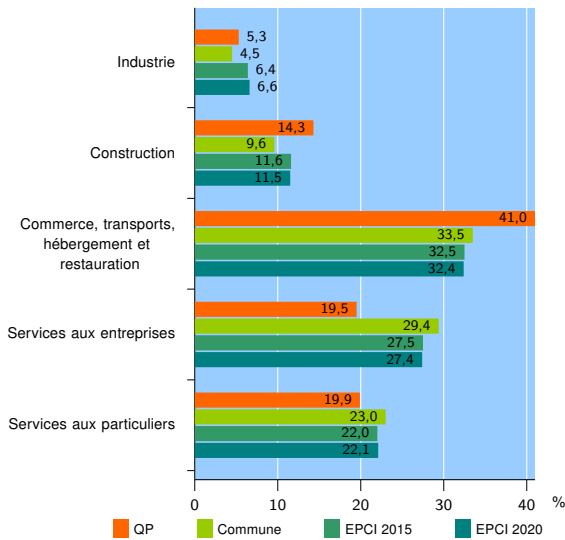
EPCI 2020 : CA Mulhouse Alsace Agglomération

Activité des établissements

	QP	Commune	EPCI 2015	EPCI 2020
Nombre d'établissements	1 640	8 204	18 144	18 488
Industrie	87	367	1 157	1 221
Construction	235	788	2 105	2 132
Commerce, transports, hébergement et restauration	672	2 745	5 893	5 996
Dont : commerce de gros ¹	52	340	1 030	1 052
commerce de détail ¹	328	1 308	2 557	2 586
Services aux entreprises	320	2 413	4 993	5 060
Services aux particuliers	326	1 891	3 996	4 079
Dont : enseignement, santé et action sociale	185	1 224	2 422	2 464

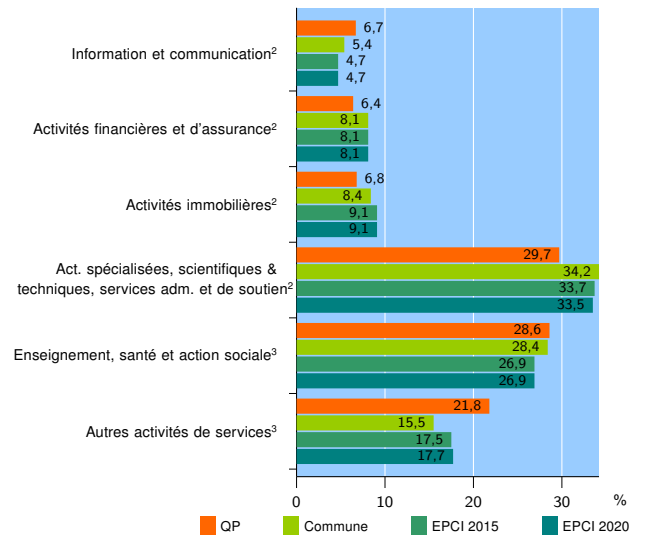
Source : Insee, Répertoire des entreprises et des établissements⁴ (Sirene) au 31/12/2018

Activité des établissements



Source : Insee, Répertoire des entreprises et des établissements⁴ (Sirene) au 31/12/2018

Activité des établissements de service



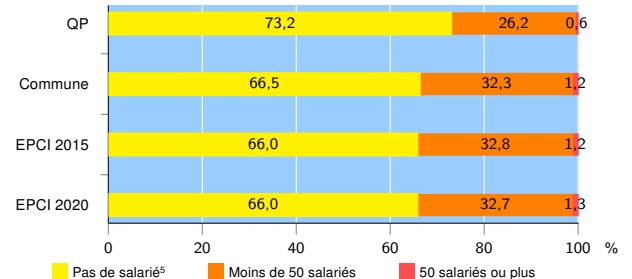
Source : Insee, Répertoire des entreprises et des établissements⁴ (Sirene) au 31/12/2018

Démographie d'établissements

	QP	Commune	EPCI 2015	EPCI 2020
Créations et transferts d'établissements	431	1 733	3 567	3 618
Part des transferts (%)	13,2	17,4	19,9	20,0
Part des créations (%)	86,8	82,6	80,1	80,0
Part de micro-entrepreneurs parmi les créations d'établissements (%)	50,5	48,6	49,8	49,9
Taux de créations et transferts (%)	26,3	21,1	19,7	19,6

Source : Insee, Répertoire des entreprises et des établissements⁴ (Sirene) en 2019

Taille des établissements



Source : Insee, Répertoire des entreprises et des établissements⁴ (Sirene) au 31/12/2018

¹ : À l'exception des automobiles et des motocycles

² : Services aux entreprises

³ : Services aux particuliers

⁴ : Établissements du champ marchand non agricole

⁵ : Y compris inconnu et non enregistré

Signes conventionnels utilisés

s : secret statistique (y compris entre indicateurs et entre zones géographiques)

nd : données non disponibles ou non diffusables (ex. mauvaise qualité de géolocalisation)

/// : absence de résultat due à la nature des choses (ex. pas d'EPCI 2015)