

## Tissu économique

### Zone étudiée

QP Europe - Schweitzer (QP068002)

### Zones de comparaison

Commune 2015 : Colmar

EPCI 2015 : CA de Colmar

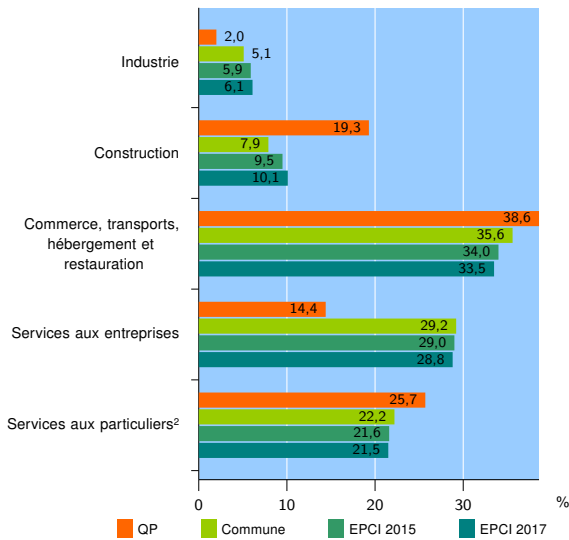
EPCI 2017 : CA Colmar

### Activité des établissements

	QP	Commune	EPCI 2015	EPCI 2017
<b>Nombre d'établissements</b>	<b>202</b>	<b>5 552</b>	<b>7 935</b>	<b>8 311</b>
Industrie	4	284	467	510
Construction	39	440	755	837
Commerce, transports, hébergement et restauration	78	1 978	2 695	2 784
Dont : commerce de gros <sup>1</sup>	2	311	480	507
commerce de détail <sup>1</sup>	51	956	1 244	1 277
Services aux entreprises	29	1 620	2 302	2 390
Services aux particuliers <sup>2</sup>	52	1 230	1 716	1 790
Dont : enseignement, santé et action sociale	39	812	1 112	1 154

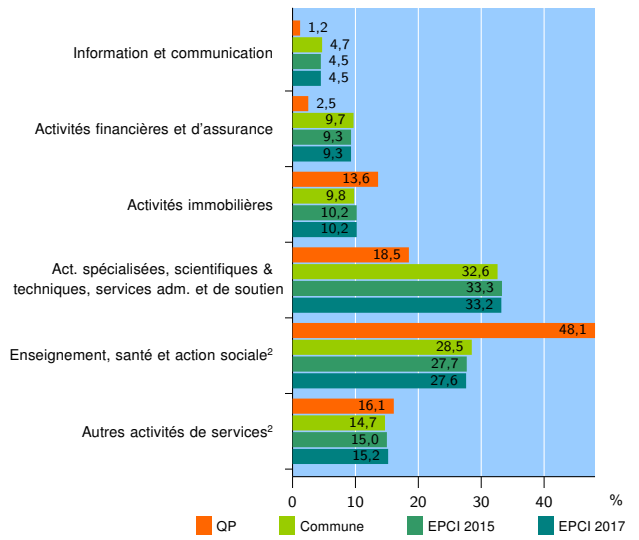
Source : Insee, Répertoire des entreprises et des établissements<sup>3</sup> (Sirene) au 31/12/2015

### Activité des établissements



Source : Insee, Répertoire des entreprises et des établissements<sup>3</sup> (Sirene) au 31/12/2015

### Activité des établissements de service



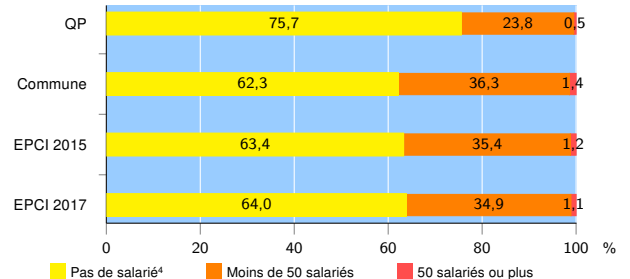
Source : Insee, Répertoire des entreprises et des établissements<sup>3</sup> (Sirene) au 31/12/2015

### Démographie d'établissements

	QP	Commune	EPCI 2015	EPCI 2017
<b>Créations et transferts d'établissements</b>	<b>45</b>	<b>776</b>	<b>1 143</b>	<b>1 191</b>
Part des transferts (%)	13,3	27,4	27,5	27,5
Part des créations (%)	86,7	72,6	72,5	72,5
Part de micro-entrepreneurs parmi les créations d'établissements (%)	51,3	38,5	39,4	39,9
<b>Taux de créations et transferts (%)</b>	<b>22,3</b>	<b>14,0</b>	<b>14,4</b>	<b>14,3</b>

Source : Insee, Répertoire des entreprises et des établissements<sup>3</sup> (Sirene) en 2016

### Taille des établissements



Source : Insee, Répertoire des entreprises et des établissements<sup>3</sup> (Sirene) au 31/12/2015

<sup>1</sup> : À l'exception des automobiles et des motocycles

<sup>2</sup> : Les services aux particuliers sont composés de l'enseignement, santé et action sociale ainsi que des autres activités de service

<sup>3</sup> : Établissements du champ marchand non agricole

<sup>4</sup> : Y compris inconnu et non enregistré

### Signes conventionnels utilisés

s : secret statistique (y compris entre indicateurs et entre zones géographiques)  
nd : données non disponibles ou non diffusables (ex. mauvaise qualité de géolocalisation)  
/// : absence de résultat due à la nature des choses (ex. pas d'EPCI 2015)