

## Tissu économique

### Zone étudiée

QP Florimont - Bel Air (QP068001)

### Zones de comparaison

Commune 2022 : Colmar

EPCI 2015 : CA de Colmar

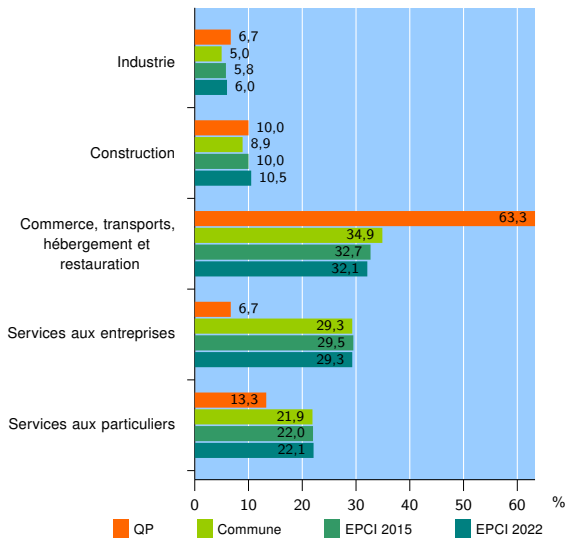
EPCI 2022 : CA Colmar Agglomération

### Activité des établissements

	QP	Commune	EPCI 2015	EPCI 2022
<b>Nombre d'établissements</b>	<b>30</b>	<b>6 787</b>	<b>9 898</b>	<b>10 430</b>
Industrie	2	338	578	624
Construction	3	601	985	1 089
Commerce, transports, hébergement et restauration	19	2 368	3 234	3 350
Dont : commerce de gros <sup>1</sup>	2	373	574	611
commerce de détail <sup>1</sup>	9	1 046	1 394	1 434
Services aux entreprises	2	1 992	2 920	3 059
Services aux particuliers	4	1 488	2 181	2 308
Dont : enseignement, santé et action sociale	2	987	1 441	1 518

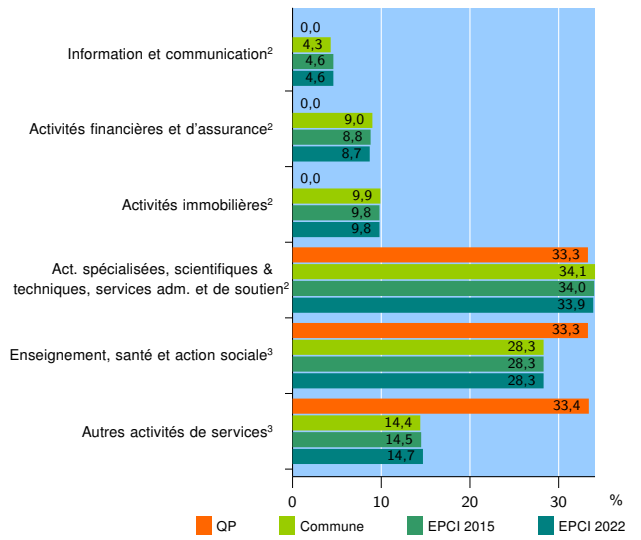
Source : Insee, Répertoire des entreprises et des établissements<sup>4</sup> (Sirene) au 31/12/2020

### Activité des établissements



Source : Insee, Répertoire des entreprises et des établissements<sup>4</sup> (Sirene) au 31/12/2020

### Activité des établissements de service



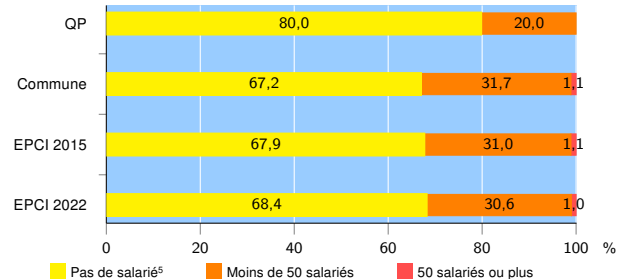
Source : Insee, Répertoire des entreprises et des établissements<sup>4</sup> (Sirene) au 31/12/2020

### Démographie d'établissements

	QP	Commune	EPCI 2015	EPCI 2022
<b>Créations et transferts d'établissements</b>	<b>11</b>	<b>1 209</b>	<b>1 787</b>	<b>1 897</b>
Part des transferts (%)	18,2	20,7	20,9	20,7
Part des créations (%)	81,8	79,3	79,1	79,3
Part de micro-entrepreneurs parmi les créations d'établissements (%)	77,8	61,1	59,7	59,3
<b>Taux de créations et transferts (%)</b>	<b>36,7</b>	<b>17,8</b>	<b>18,1</b>	<b>18,2</b>

Source : Insee, Répertoire des entreprises et des établissements<sup>4</sup> (Sirene) en 2021

### Taille des établissements



Source : Insee, Répertoire des entreprises et des établissements<sup>4</sup> (Sirene) au 31/12/2020

<sup>1</sup> : À l'exception des automobiles et des motocycles

<sup>2</sup> : Services aux entreprises

<sup>3</sup> : Services aux particuliers

<sup>4</sup> : Établissements du champ marchand non agricole

<sup>5</sup> : Y compris inconnu et non enregistré

### Signes conventionnels utilisés

s : secret statistique (y compris entre indicateurs et entre zones géographiques)

nd : donnée non disponible ou non diffusable

/// : donnée non calculable (ex. pas d'EPCI 2015)