

Tissu économique

Zone étudiée

QP Florimont - Bel Air (QP068001)

Zones de comparaison

Commune 2021 : Colmar

EPCI 2015 : CA de Colmar

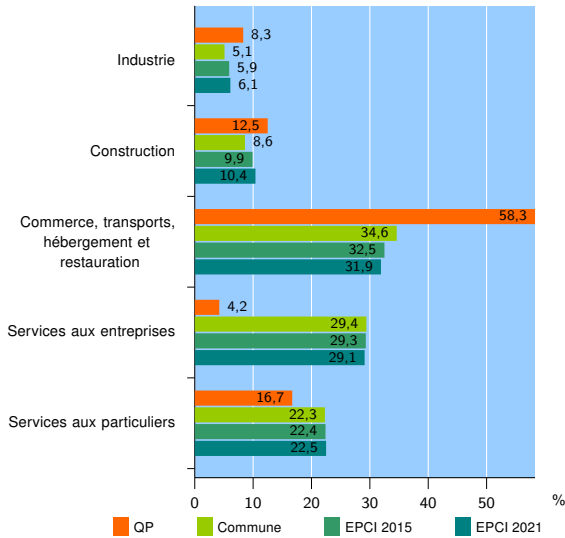
EPCI 2021 : CA Colmar Agglomération

Activité des établissements

	QP	Commune	EPCI 2015	EPCI 2021
Nombre d'établissements	24	6 508	9 463	9 944
Industrie	2	333	561	605
Construction	3	559	938	1 038
Commerce, transports, hébergement et restauration	14	2 253	3 073	3 173
Dont : commerce de gros ¹	2	360	544	582
commerce de détail ¹	8	1 027	1 358	1 389
Services aux entreprises	1	1 910	2 769	2 891
Services aux particuliers	4	1 453	2 122	2 237
Dont : enseignement, santé et action sociale	2	961	1 390	1 461

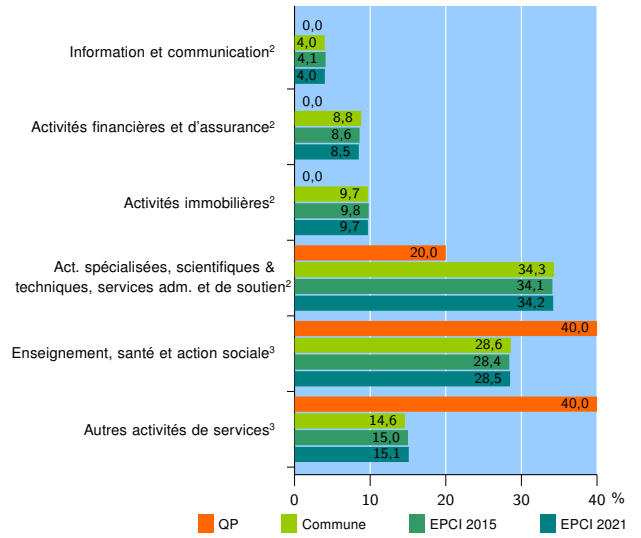
Source : Insee, Répertoire des entreprises et des établissements⁴ (Sirene) au 31/12/2019

Activité des établissements



Source : Insee, Répertoire des entreprises et des établissements⁴ (Sirene) au 31/12/2019

Activité des établissements de service



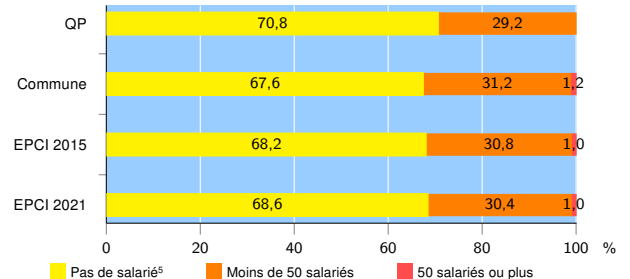
Source : Insee, Répertoire des entreprises et des établissements⁴ (Sirene) au 31/12/2019

Démographie d'établissements

	QP	Commune	EPCI 2015	EPCI 2021
Créations et transferts d'établissements	8	969	1 435	1 539
Part des transferts (%)	25,0	20,9	22,0	22,1
Part des créations (%)	75,0	79,1	78,0	77,9
Part de micro-entrepreneurs parmi les créations d'établissements (%)	100,0	55,5	55,6	55,0
Taux de créations et transferts (%)	33,3	14,9	15,2	15,5

Source : Insee, Répertoire des entreprises et des établissements⁴ (Sirene) en 2020

Taille des établissements



Source : Insee, Répertoire des entreprises et des établissements⁴ (Sirene) au 31/12/2019

¹ : À l'exception des automobiles et des motocycles

² : Services aux entreprises

³ : Services aux particuliers

⁴ : Établissements du champ marchand non agricole

⁵ : Y compris inconnu et non enregistré

Signes conventionnels utilisés

s : secret statistique (y compris entre indicateurs et entre zones géographiques)

nd : donnée non disponible ou non diffusable

/// : donnée non calculable (ex. pas d'EPCI 2015)