

Tissu économique

Zone étudiée

QP Laiterie (QP067015)

Zones de comparaison

Commune 2018 : Strasbourg

EPCI 2015 : EuroMétropole de Strasbourg

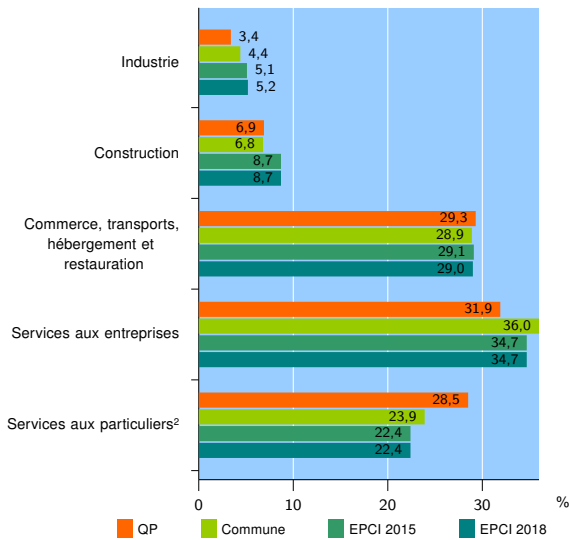
EPCI 2018 : Eurométropole de Strasbourg

Activité des établissements

| | QP | Commune | EPCI 2015 | EPCI 2018 |
|---------------------------------------------------|------------|---------------|---------------|---------------|
| Nombre d'établissements | 116 | 23 570 | 38 771 | 39 172 |
| Industrie | 4 | 1 048 | 1 988 | 2 019 |
| Construction | 8 | 1 602 | 3 359 | 3 414 |
| Commerce, transports, hébergement et restauration | 34 | 6 803 | 11 276 | 11 380 |
| Dont : commerce de gros ¹ | 1 | 967 | 2 113 | 2 146 |
| commerce de détail ¹ | 14 | 3 022 | 4 543 | 4 570 |
| Services aux entreprises | 37 | 8 478 | 13 463 | 13 593 |
| Services aux particuliers ² | 33 | 5 639 | 8 685 | 8 766 |
| Dont : enseignement, santé et action sociale | 20 | 4 088 | 6 109 | 6 154 |

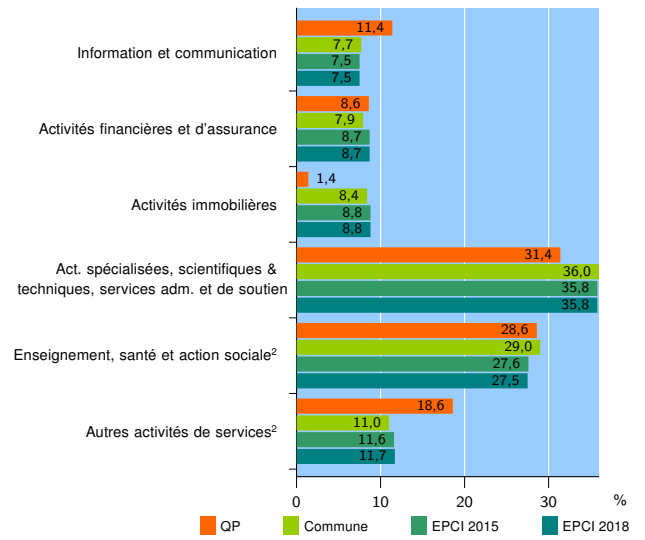
Source : Insee, Répertoire des entreprises et des établissements³ (Sirene) au 31/12/2016

Activité des établissements



Source : Insee, Répertoire des entreprises et des établissements³ (Sirene) au 31/12/2016

Activité des établissements de service



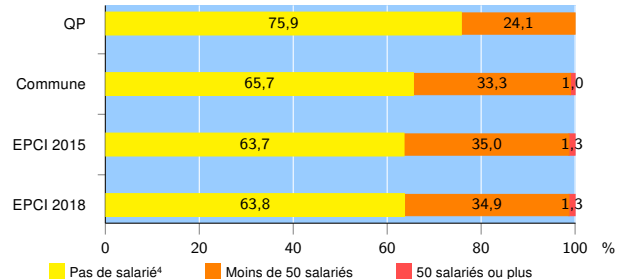
Source : Insee, Répertoire des entreprises et des établissements³ (Sirene) au 31/12/2016

Démographie d'établissements

| | QP | Commune | EPCI 2015 | EPCI 2018 |
|----------------------------------------------------------------------|-------------|--------------|--------------|--------------|
| Créations et transferts d'établissements | 42 | 4 812 | 7 391 | 7 449 |
| Part des transferts (%) | 16,7 | 24,3 | 25,3 | 25,3 |
| Part des créations (%) | 83,3 | 75,7 | 74,7 | 74,7 |
| Part de micro-entrepreneurs parmi les créations d'établissements (%) | 57,1 | 45,0 | 44,2 | 44,2 |
| Taux de créations et transferts (%) | 36,2 | 20,4 | 19,1 | 19,0 |

Source : Insee, Répertoire des entreprises et des établissements³ (Sirene) en 2017

Taille des établissements



Source : Insee, Répertoire des entreprises et des établissements³ (Sirene) au 31/12/2016

¹ : À l'exception des automobiles et des motocycles

² : Les services aux particuliers sont composés de l'enseignement, santé et action sociale ainsi que des autres activités de service

³ : Établissements du champ marchand non agricole

⁴ : Y compris inconnu et non enregistré

Signes conventionnels utilisés

s : secret statistique (y compris entre indicateurs et entre zones géographiques)
nd : données non disponibles ou non diffusables (ex. mauvaise qualité de géolocalisation)
/// : absence de résultat due à la nature des choses (ex. pas d'EPCI 2015)