

## Tissu économique

### Zone étudiée

QP Koenigshoffen-Est (QP067012)

### Zones de comparaison

Commune 2022 : Strasbourg

EPCI 2015 : EuroMétropole de Strasbourg

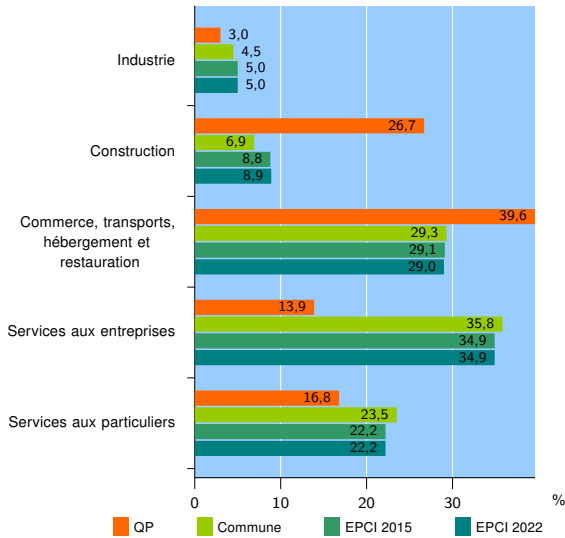
EPCI 2022 : Eurométropole de Strasbourg

### Activité des établissements

	QP	Commune	EPCI 2015	EPCI 2022
<b>Nombre d'établissements</b>	<b>101</b>	<b>30 864</b>	<b>50 115</b>	<b>50 628</b>
Industrie	3	1 380	2 475	2 513
Construction	27	2 145	4 426	4 489
Commerce, transports, hébergement et restauration	40	9 036	14 572	14 701
Dont : commerce de gros <sup>1</sup>	3	1 116	2 330	2 365
commerce de détail <sup>1</sup>	20	3 372	5 145	5 184
Services aux entreprises	14	11 058	17 503	17 679
Services aux particuliers	17	7 245	11 139	11 246
Dont : enseignement, santé et action sociale	11	4 991	7 506	7 561

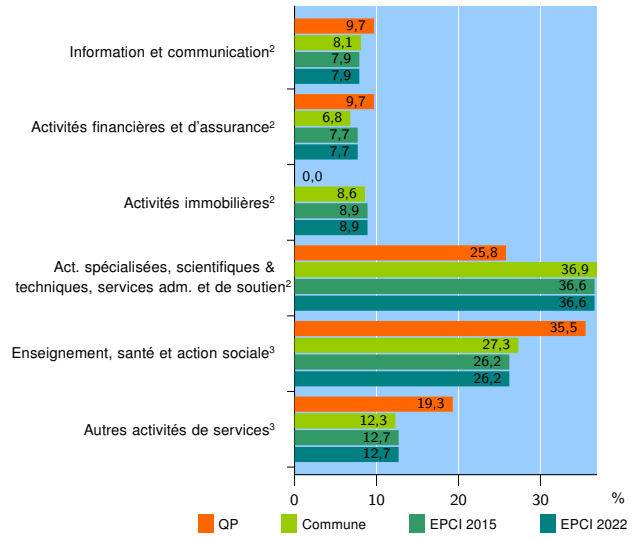
Source : Insee, Répertoire des entreprises et des établissements<sup>4</sup> (Sirene) au 31/12/2020

### Activité des établissements



Source : Insee, Répertoire des entreprises et des établissements<sup>4</sup> (Sirene) au 31/12/2020

### Activité des établissements de service



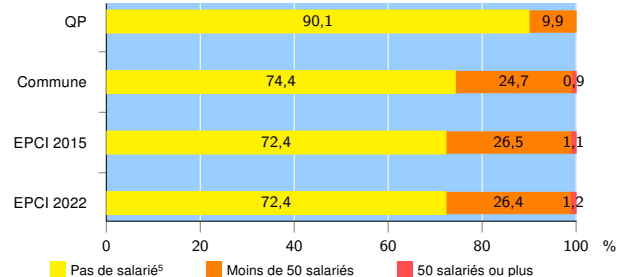
Source : Insee, Répertoire des entreprises et des établissements<sup>4</sup> (Sirene) au 31/12/2020

### Démographie d'établissements

	QP	Commune	EPCI 2015	EPCI 2022
<b>Créations et transferts d'établissements</b>	<b>41</b>	<b>7 370</b>	<b>11 746</b>	<b>11 865</b>
Part des transferts (%)	9,8	19,0	20,3	20,3
Part des créations (%)	90,2	81,0	79,7	79,7
Part de micro-entrepreneurs parmi les créations d'établissements (%)	83,8	66,3	63,5	63,4
<b>Taux de créations et transferts (%)</b>	<b>40,6</b>	<b>23,9</b>	<b>23,4</b>	<b>23,4</b>

Source : Insee, Répertoire des entreprises et des établissements<sup>4</sup> (Sirene) en 2021

### Taille des établissements



Source : Insee, Répertoire des entreprises et des établissements<sup>4</sup> (Sirene) au 31/12/2020

<sup>1</sup> : À l'exception des automobiles et des motocycles

<sup>2</sup> : Services aux entreprises

<sup>3</sup> : Services aux particuliers

<sup>4</sup> : Établissements du champ marchand non agricole

<sup>5</sup> : Y compris inconnu et non enregistré

### Signes conventionnels utilisés

s : secret statistique (y compris entre indicateurs et entre zones géographiques)

nd : donnée non disponible ou non diffusable

/// : donnée non calculable (ex. pas d'EPCI 2015)