

## Tissu économique

### Zone étudiée

QP Haute-pierre (QP067011)

### Zones de comparaison

Commune 2015 : Strasbourg

EPCI 2015 : EuroMétropole de Strasbourg

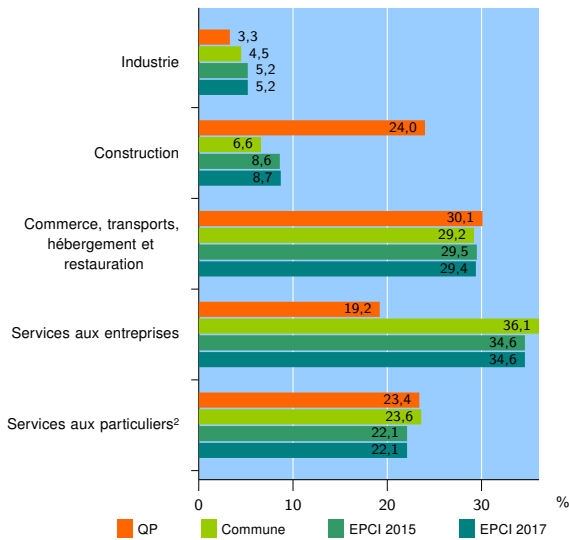
EPCI 2017 : Eurométropole de Strasbourg

### Activité des établissements

	QP	Commune	EPCI 2015	EPCI 2017
<b>Nombre d'établissements</b>	<b>359</b>	<b>22 804</b>	<b>37 670</b>	<b>38 067</b>
Industrie	12	1 016	1 946	1 979
Construction	86	1 501	3 248	3 300
Commerce, transports, hébergement et restauration	108	6 667	11 090	11 193
Dont : commerce de gros <sup>1</sup>	13	972	2 134	2 167
commerce de détail <sup>1</sup>	47	3 042	4 570	4 597
Services aux entreprises	69	8 232	13 046	13 178
Services aux particuliers <sup>2</sup>	84	5 388	8 340	8 417
Dont : enseignement, santé et action sociale	69	3 881	5 824	5 866

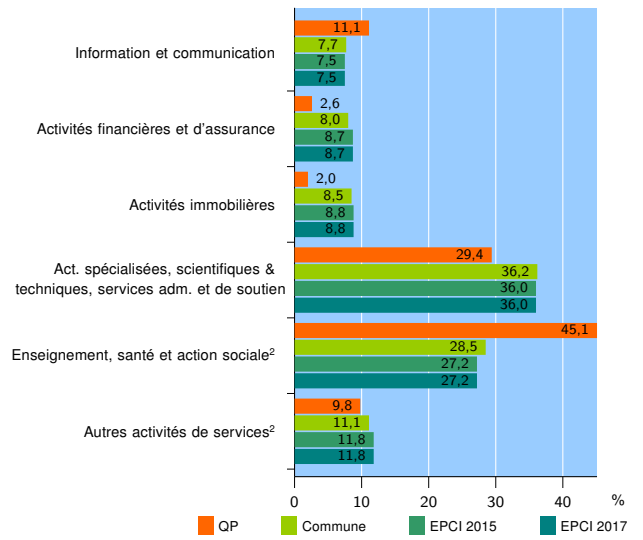
Source : Insee, Répertoire des entreprises et des établissements<sup>3</sup> (Sirene) au 31/12/2015

### Activité des établissements



Source : Insee, Répertoire des entreprises et des établissements<sup>3</sup> (Sirene) au 31/12/2015

### Activité des établissements de service



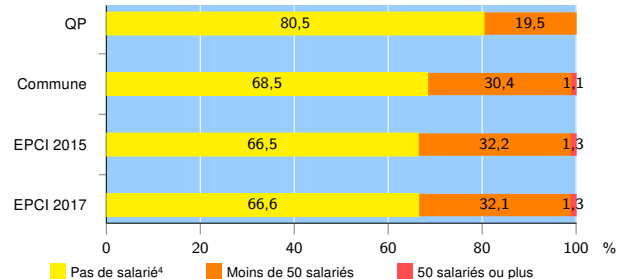
Source : Insee, Répertoire des entreprises et des établissements<sup>3</sup> (Sirene) au 31/12/2015

### Démographie d'établissements

	QP	Commune	EPCI 2015	EPCI 2017
<b>Créations et transferts d'établissements</b>	<b>86</b>	<b>4 330</b>	<b>6 623</b>	<b>6 673</b>
Part des transferts (%)	11,6	25,4	25,8	25,7
Part des créations (%)	88,4	74,6	74,2	74,3
Part de micro-entrepreneurs parmi les créations d'établissements (%)	40,8	45,9	43,7	43,6
<b>Taux de créations et transferts (%)</b>	<b>24,0</b>	<b>19,0</b>	<b>17,6</b>	<b>17,5</b>

Source : Insee, Répertoire des entreprises et des établissements<sup>3</sup> (Sirene) en 2016

### Taille des établissements



Source : Insee, Répertoire des entreprises et des établissements<sup>3</sup> (Sirene) au 31/12/2015

<sup>1</sup> : À l'exception des automobiles et des motocycles

<sup>2</sup> : Les services aux particuliers sont composés de l'enseignement, santé et action sociale ainsi que des autres activités de service

<sup>3</sup> : Établissements du champ marchand non agricole

<sup>4</sup> : Y compris inconnu et non enregistré

### Signes conventionnels utilisés

s : secret statistique (y compris entre indicateurs et entre zones géographiques)  
nd : données non disponibles ou non diffusables (ex. mauvaise qualité de géolocalisation)  
/// : absence de résultat due à la nature des choses (ex. pas d'EPCI 2015)