

Tissu économique

Zone étudiée

QP Molkenbronn (QP067010)

Zones de comparaison

Commune 2022 : Strasbourg

EPCI 2015 : EuroMétropole de Strasbourg

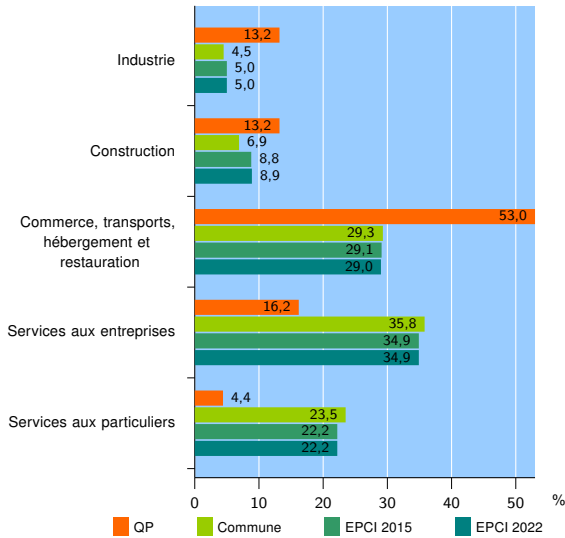
EPCI 2022 : Eurométropole de Strasbourg

Activité des établissements

| | QP | Commune | EPCI 2015 | EPCI 2022 |
|---|-----------|---------------|---------------|---------------|
| Nombre d'établissements | 68 | 30 864 | 50 115 | 50 628 |
| Industrie | 9 | 1 380 | 2 475 | 2 513 |
| Construction | 9 | 2 145 | 4 426 | 4 489 |
| Commerce, transports, hébergement et restauration | 36 | 9 036 | 14 572 | 14 701 |
| Dont : commerce de gros ¹ | 2 | 1 116 | 2 330 | 2 365 |
| commerce de détail ¹ | 8 | 3 372 | 5 145 | 5 184 |
| Services aux entreprises | 11 | 11 058 | 17 503 | 17 679 |
| Services aux particuliers | 3 | 7 245 | 11 139 | 11 246 |
| Dont : enseignement, santé et action sociale | 2 | 4 991 | 7 506 | 7 561 |

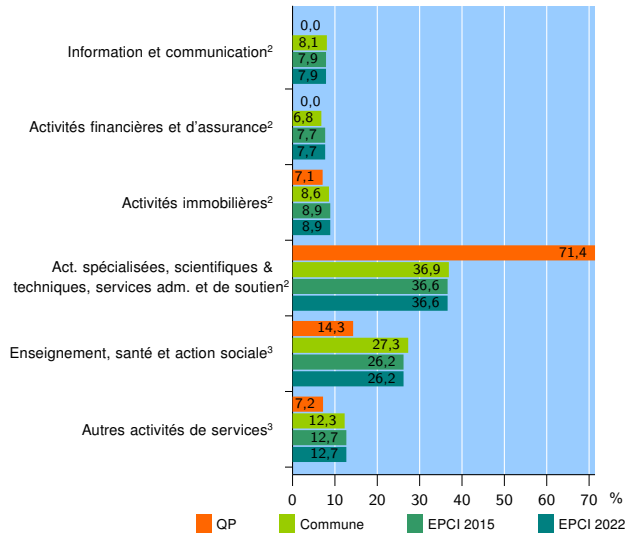
Source : Insee, Répertoire des entreprises et des établissements⁴ (Sirene) au 31/12/2020

Activité des établissements



Source : Insee, Répertoire des entreprises et des établissements⁴ (Sirene) au 31/12/2020

Activité des établissements de service



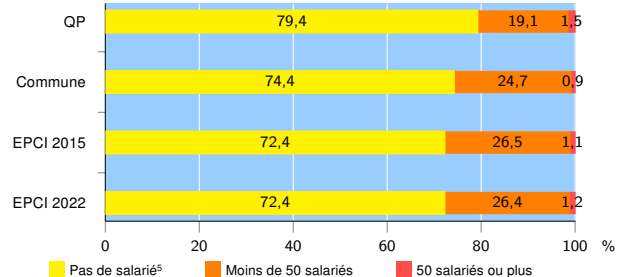
Source : Insee, Répertoire des entreprises et des établissements⁴ (Sirene) au 31/12/2020

Démographie d'établissements

| | QP | Commune | EPCI 2015 | EPCI 2022 |
|--|-------------|--------------|---------------|---------------|
| Créations et transferts d'établissements | 27 | 7 370 | 11 746 | 11 865 |
| Part des transferts (%) | 7,4 | 19,0 | 20,3 | 20,3 |
| Part des créations (%) | 92,6 | 81,0 | 79,7 | 79,7 |
| Part de micro-entrepreneurs parmi les créations d'établissements (%) | 92,0 | 66,3 | 63,5 | 63,4 |
| Taux de créations et transferts (%) | 39,7 | 23,9 | 23,4 | 23,4 |

Source : Insee, Répertoire des entreprises et des établissements⁴ (Sirene) en 2021

Taille des établissements



Source : Insee, Répertoire des entreprises et des établissements⁴ (Sirene) au 31/12/2020

¹ : À l'exception des automobiles et des motocycles

² : Services aux entreprises

³ : Services aux particuliers

⁴ : Établissements du champ marchand non agricole

⁵ : Y compris inconnu et non enregistré

Signes conventionnels utilisés

s : secret statistique (y compris entre indicateurs et entre zones géographiques)

nd : donnée non disponible ou non diffusable

/// : donnée non calculable (ex. pas d'EPCI 2015)