

## Tissu économique

### Zone étudiée

QP Molkenbronn (QP067010)

### Zones de comparaison

Commune 2019 : Strasbourg

EPCI 2015 : EuroMétropole de Strasbourg

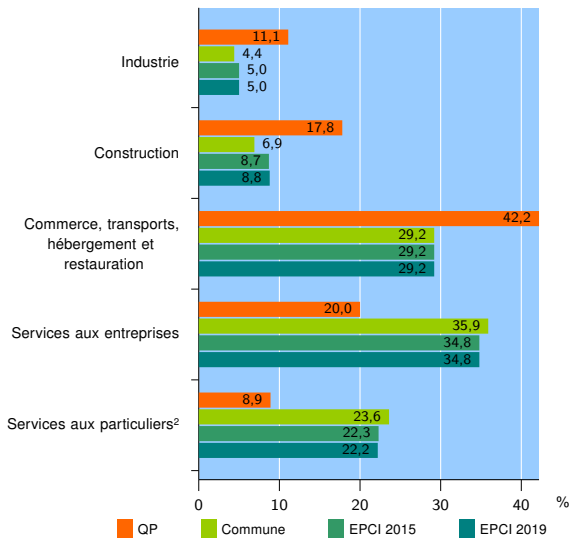
EPCI 2019 : Eurométropole de Strasbourg

### Activité des établissements

	QP	Commune	EPCI 2015	EPCI 2019
<b>Nombre d'établissements</b>	<b>45</b>	<b>25 097</b>	<b>41 109</b>	<b>41 516</b>
Industrie	5	1 111	2 063	2 097
Construction	8	1 731	3 585	3 643
Commerce, transports, hébergement et restauration	19	7 330	12 013	12 119
Dont : commerce de gros <sup>1</sup>	1	1 004	2 164	2 196
commerce de détail <sup>1</sup>	7	3 090	4 659	4 690
Services aux entreprises	9	9 013	14 310	14 444
Services aux particuliers <sup>2</sup>	4	5 912	9 138	9 213
Dont : enseignement, santé et action sociale	1	4 254	6 401	6 444

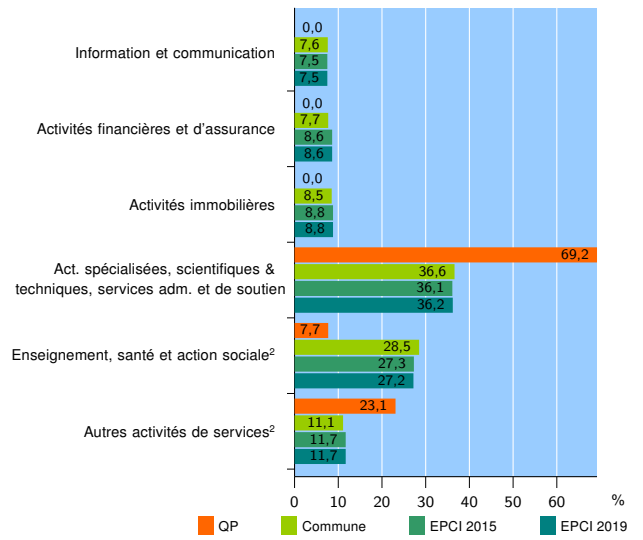
Source : Insee, Répertoire des entreprises et des établissements<sup>3</sup> (Sirene) au 31/12/2017

### Activité des établissements



Source : Insee, Répertoire des entreprises et des établissements<sup>3</sup> (Sirene) au 31/12/2017

### Activité des établissements de service



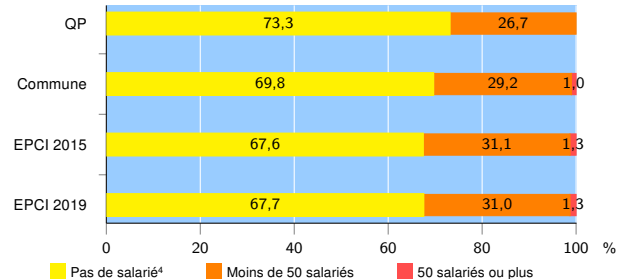
Source : Insee, Répertoire des entreprises et des établissements<sup>3</sup> (Sirene) au 31/12/2017

### Démographie d'établissements

	QP	Commune	EPCI 2015	EPCI 2019
<b>Créations et transferts d'établissements</b>	<b>15</b>	<b>5 529</b>	<b>8 331</b>	<b>8 412</b>
Part des transferts (%)	0,0	23,6	24,1	24,2
Part des créations (%)	100,0	76,4	75,9	75,8
Part de micro-entrepreneurs parmi les créations d'établissements (%)	33,3	47,7	46,7	46,6
<b>Taux de créations et transferts (%)</b>	<b>33,3</b>	<b>22,0</b>	<b>20,3</b>	<b>20,3</b>

Source : Insee, Répertoire des entreprises et des établissements<sup>3</sup> (Sirene) en 2018

### Taille des établissements



Source : Insee, Répertoire des entreprises et des établissements<sup>3</sup> (Sirene) au 31/12/2017

<sup>1</sup> : À l'exception des automobiles et des motocycles

<sup>2</sup> : Les services aux particuliers sont composés de l'enseignement, santé et action sociale ainsi que des autres activités de service

<sup>3</sup> : Établissements du champ marchand non agricole

<sup>4</sup> : Y compris inconnu et non enregistré

### Signes conventionnels utilisés

s : secret statistique (y compris entre indicateurs et entre zones géographiques)  
nd : données non disponibles ou non diffusables (ex. mauvaise qualité de géolocalisation)  
/// : absence de résultat due à la nature des choses (ex. pas d'EPCI 2015)