

## Tissu économique

### Zone étudiée

QP Molkenbronn (QP067010)

### Zones de comparaison

Commune 2014 : Strasbourg

EPCI 2015 : EuroMétropole de Strasbourg

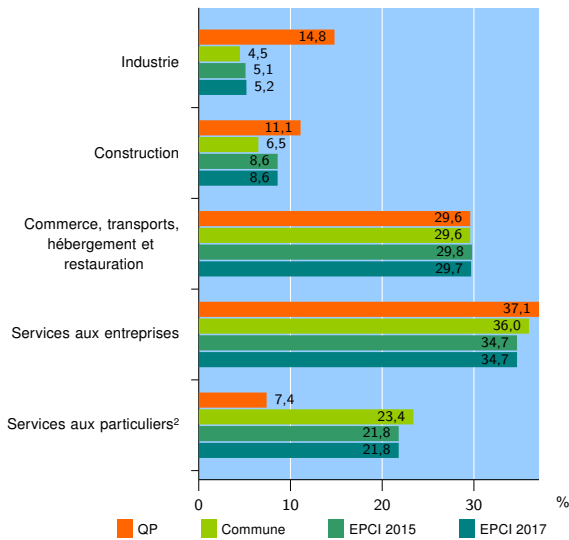
EPCI 2017 : Eurométropole de Strasbourg

### Activité des établissements

	QP	Commune	EPCI 2015	EPCI 2017
<b>Nombre d'établissements</b>	<b>27</b>	<b>22 296</b>	<b>36 762</b>	<b>37 159</b>
Industrie	4	1 002	1 896	1 929
Construction	3	1 447	3 150	3 199
Commerce, transports, hébergement et restauration	8	6 601	10 946	11 049
Dont : commerce de gros <sup>1</sup>	0	970	2 130	2 163
commerce de détail <sup>1</sup>	3	3 054	4 572	4 599
Services aux entreprises	10	8 028	12 743	12 885
Services aux particuliers <sup>2</sup>	2	5 218	8 027	8 097
Dont : enseignement, santé et action sociale	1	3 730	5 561	5 597

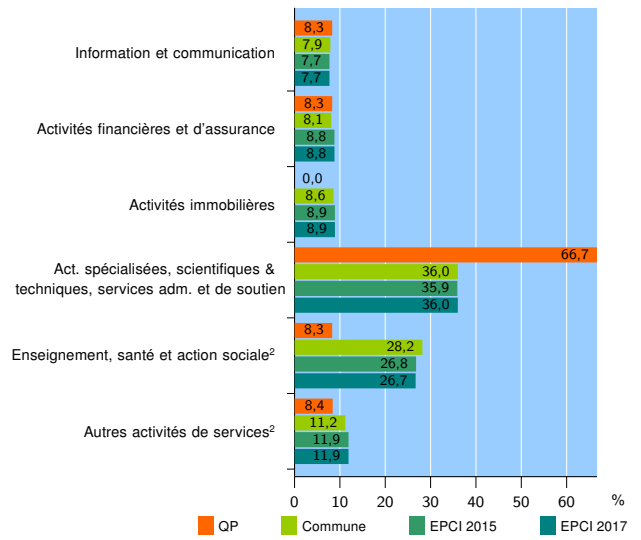
Source : Insee, Répertoire des entreprises et des établissements<sup>3</sup> (Sirene) au 01/01/2015

### Activité des établissements



Source : Insee, Répertoire des entreprises et des établissements<sup>3</sup> (Sirene) au 01/01/2015

### Activité des établissements de service



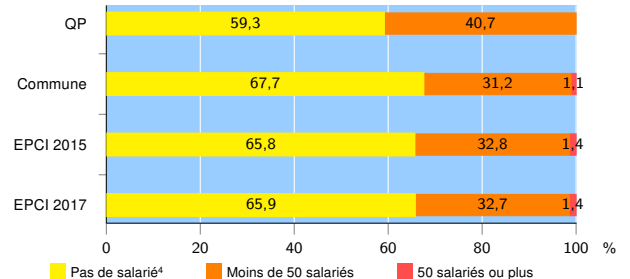
Source : Insee, Répertoire des entreprises et des établissements<sup>3</sup> (Sirene) au 01/01/2015

### Démographie d'établissements

	QP	Commune	EPCI 2015	EPCI 2017
<b>Créations et transferts d'établissements</b>	<b>15</b>	<b>3 900</b>	<b>6 105</b>	<b>6 149</b>
Part des transferts (%)	13,3	28,0	28,4	28,3
Part des créations (%)	86,7	72,0	71,6	71,7
Part de micro-entrepreneurs parmi les créations d'établissements (%)	53,8	41,5	40,6	40,5
<b>Taux de créations et transferts (%)</b>	<b>55,6</b>	<b>17,5</b>	<b>16,6</b>	<b>16,5</b>

Source : Insee, Répertoire des entreprises et des établissements<sup>3</sup> (Sirene) en 2015

### Taille des établissements



Source : Insee, Répertoire des entreprises et des établissements<sup>3</sup> (Sirene) au 01/01/2015

<sup>1</sup> : À l'exception des automobiles et des motocycles

<sup>2</sup> : Les services aux particuliers sont composés de l'enseignement, santé et action sociale ainsi que des autres activités de service

<sup>3</sup> : Établissements du champ marchand non agricole

<sup>4</sup> : Y compris inconnu et non enregistré

### Signes conventionnels utilisés

s : secret statistique (y compris entre indicateurs et entre zones géographiques)  
nd : données non disponibles ou non diffusables (ex. mauvaise qualité de géolocalisation)  
/// : absence de résultat due à la nature des choses (ex. pas d'EPCI 2015)