

Tissu économique

Zone étudiée

QP Guirbaden (QP067005)

Zones de comparaison

Commune 2022 : Bischheim

EPCI 2015 : EuroMétropole de Strasbourg

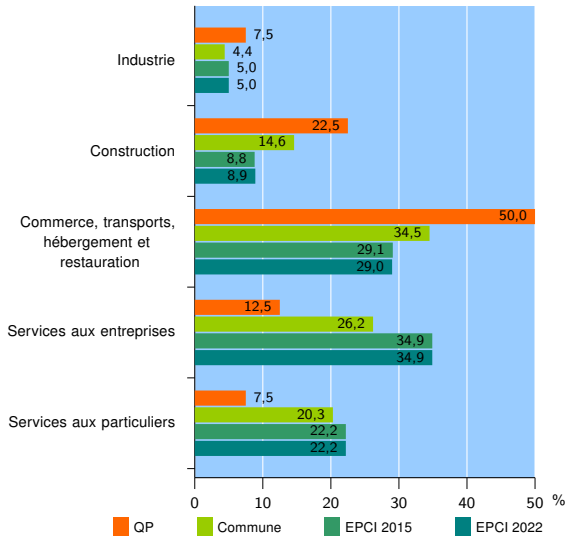
EPCI 2022 : Eurométropole de Strasbourg

Activité des établissements

	QP	Commune	EPCI 2015	EPCI 2022
Nombre d'établissements	40	1 352	50 115	50 628
Industrie	3	59	2 475	2 513
Construction	9	197	4 426	4 489
Commerce, transports, hébergement et restauration	20	467	14 572	14 701
Dont : commerce de gros ¹	0	57	2 330	2 365
commerce de détail ¹	7	123	5 145	5 184
Services aux entreprises	5	354	17 503	17 679
Services aux particuliers	3	275	11 139	11 246
Dont : enseignement, santé et action sociale	0	162	7 506	7 561

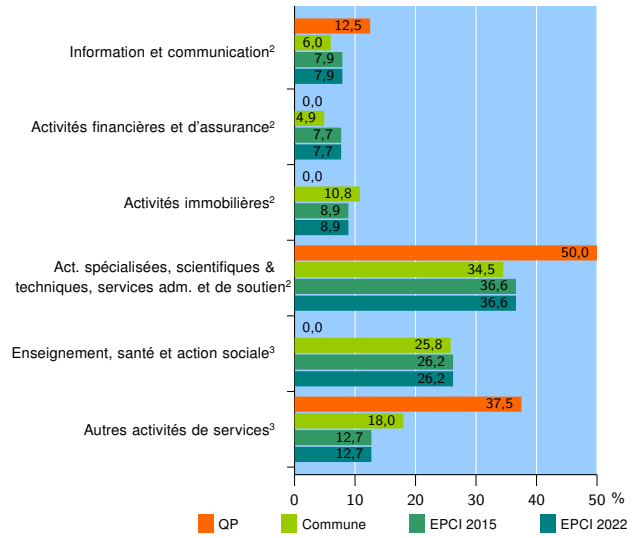
Source : Insee, Répertoire des entreprises et des établissements⁴ (Sirene) au 31/12/2020

Activité des établissements



Source : Insee, Répertoire des entreprises et des établissements⁴ (Sirene) au 31/12/2020

Activité des établissements de service



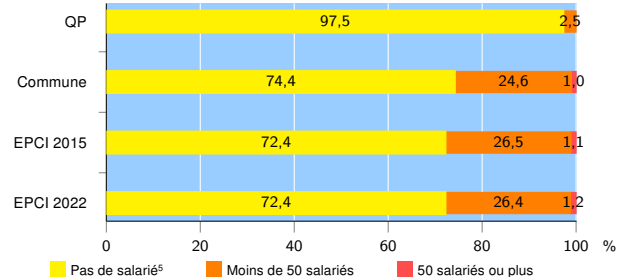
Source : Insee, Répertoire des entreprises et des établissements⁴ (Sirene) au 31/12/2020

Démographie d'établissements

	QP	Commune	EPCI 2015	EPCI 2022
Créations et transferts d'établissements	28	361	11 746	11 865
Part des transferts (%)	7,1	19,9	20,3	20,3
Part des créations (%)	92,9	80,1	79,7	79,7
Part de micro-entrepreneurs parmi les créations d'établissements (%)	88,5	68,9	63,5	63,4
Taux de créations et transferts (%)	70,0	26,7	23,4	23,4

Source : Insee, Répertoire des entreprises et des établissements⁴ (Sirene) en 2021

Taille des établissements



Source : Insee, Répertoire des entreprises et des établissements⁴ (Sirene) au 31/12/2020

¹ : À l'exception des automobiles et des motocycles
² : Services aux entreprises
³ : Services aux particuliers
⁴ : Établissements du champ marchand non agricole
⁵ : Y compris inconnu et non enregistré

Signes conventionnels utilisés

s : secret statistique (y compris entre indicateurs et entre zones géographiques)
nd : donnée non disponible ou non diffusable
/// : donnée non calculable (ex. pas d'EPCI 2015)