

## Tissu économique

### Zone étudiée

QP Quartiers Ouest (QP067004)

### Zones de comparaison

Communes 2021 : Bischheim, Schiltigheim

EPCI 2015 : EuroMétropole de Strasbourg

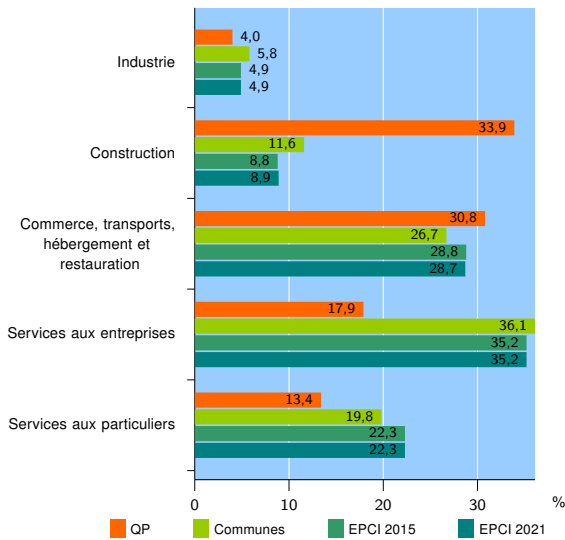
EPCI 2021 : Eurométropole de Strasbourg

### Activité des établissements

	QP	Communes	EPCI 2015	EPCI 2021
<b>Nombre d'établissements</b>	<b>224</b>	<b>4 838</b>	<b>46 994</b>	<b>47 489</b>
Industrie	9	282	2 299	2 336
Construction	76	563	4 157	4 221
Commerce, transports, hébergement et restauration	69	1 291	13 532	13 657
Dont : commerce de gros <sup>1</sup>	2	257	2 271	2 305
commerce de détail <sup>1</sup>	31	385	4 999	5 037
Services aux entreprises	40	1 745	16 526	16 698
Services aux particuliers	30	957	10 480	10 577
Dont : enseignement, santé et action sociale	16	624	7 202	7 255

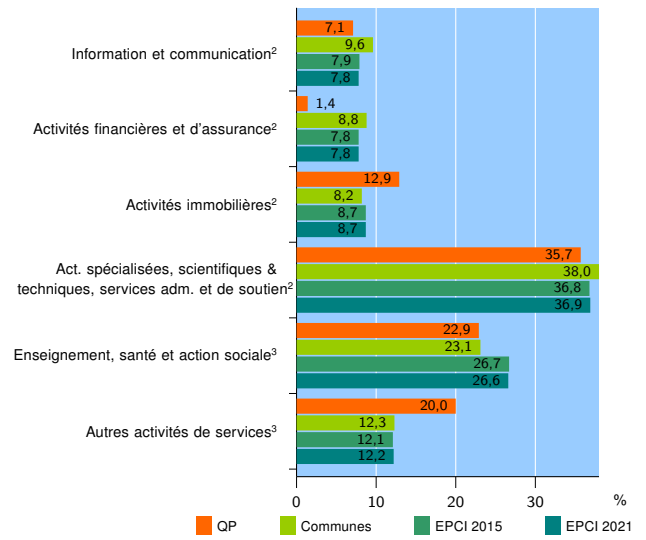
Source : Insee, Répertoire des entreprises et des établissements<sup>4</sup> (Sirene) au 31/12/2019

### Activité des établissements



Source : Insee, Répertoire des entreprises et des établissements<sup>4</sup> (Sirene) au 31/12/2019

### Activité des établissements de service



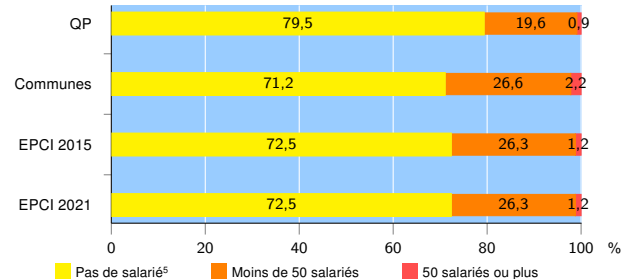
Source : Insee, Répertoire des entreprises et des établissements<sup>4</sup> (Sirene) au 31/12/2019

### Démographie d'établissements

	QP	Communes	EPCI 2015	EPCI 2021
<b>Créations et transferts d'établissements</b>	<b>59</b>	<b>998</b>	<b>9 392</b>	<b>9 490</b>
Part des transferts (%)	6,8	19,6	19,9	20,0
Part des créations (%)	93,2	80,4	80,1	80,0
Part de micro-entrepreneurs parmi les créations d'établissements (%)	90,9	60,6	61,3	61,2
<b>Taux de créations et transferts (%)</b>	<b>26,3</b>	<b>20,6</b>	<b>20,0</b>	<b>20,0</b>

Source : Insee, Répertoire des entreprises et des établissements<sup>4</sup> (Sirene) en 2020

### Taille des établissements



Source : Insee, Répertoire des entreprises et des établissements<sup>4</sup> (Sirene) au 31/12/2019

<sup>1</sup> : À l'exception des automobiles et des motocycles

<sup>2</sup> : Services aux entreprises

<sup>3</sup> : Services aux particuliers

<sup>4</sup> : Établissements du champ marchand non agricole

<sup>5</sup> : Y compris inconnu et non enregistré

### Signes conventionnels utilisés

s : secret statistique (y compris entre indicateurs et entre zones géographiques)

nd : donnée non disponible ou non diffusable

/// : donnée non calculable (ex. pas d'EPCI 2015)