

Tissu économique

Zone étudiée

QP Saverne - Quartiers Est (QP067003)

Zones de comparaison

Commune 2015 : Saverne

EPCI 2015 : CC de la Région de Saverne

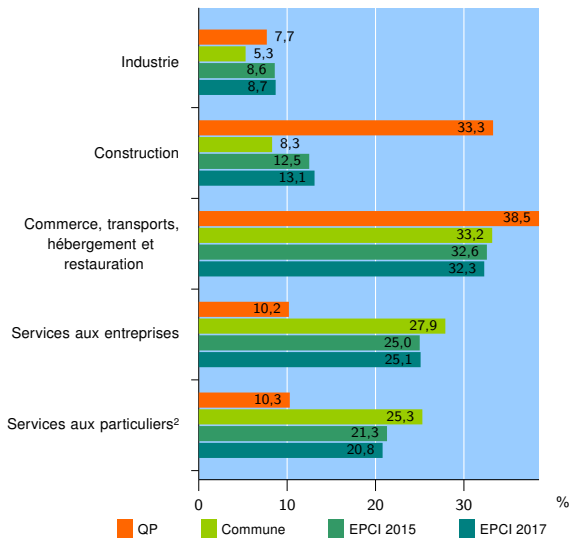
EPCI 2017 : CC de Saverne-Marmoutier-Sommerau

Activité des établissements

	QP	Commune	EPCI 2015	EPCI 2017
Nombre d'établissements	39	1 068	1 974	2 323
Industrie	3	56	171	203
Construction	13	89	247	303
Commerce, transports, hébergement et restauration	15	355	643	751
Dont : commerce de gros ¹	4	63	130	143
commerce de détail ¹	3	169	269	311
Services aux entreprises	4	298	493	583
Services aux particuliers ²	4	270	420	483
Dont : enseignement, santé et action sociale	2	197	277	316

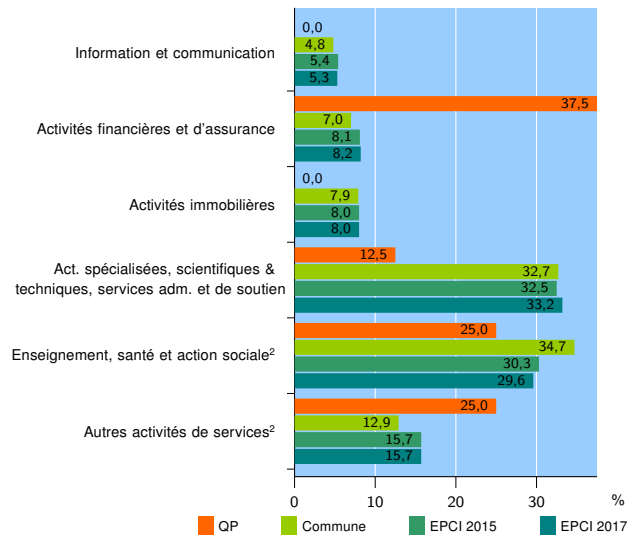
Source : Insee, Répertoire des entreprises et des établissements³ (Sirene) au 31/12/2015

Activité des établissements



Source : Insee, Répertoire des entreprises et des établissements³ (Sirene) au 31/12/2015

Activité des établissements de service



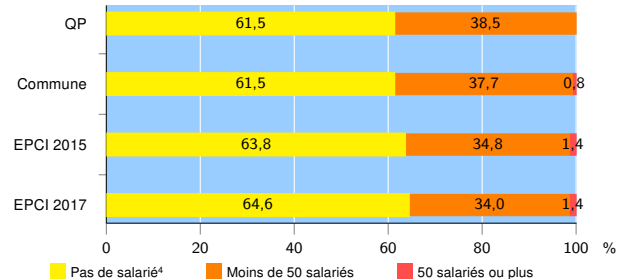
Source : Insee, Répertoire des entreprises et des établissements³ (Sirene) au 31/12/2015

Démographie d'établissements

	QP	Commune	EPCI 2015	EPCI 2017
Créations et transferts d'établissements	11	126	263	301
Part des transferts (%)	18,2	21,4	20,9	20,6
Part des créations (%)	81,8	78,6	79,1	79,4
Part de micro-entrepreneurs parmi les créations d'établissements (%)	33,3	30,3	37,5	37,7
Taux de créations et transferts (%)	28,2	11,8	13,3	13,0

Source : Insee, Répertoire des entreprises et des établissements³ (Sirene) en 2016

Taille des établissements



Source : Insee, Répertoire des entreprises et des établissements³ (Sirene) au 31/12/2015

¹ : À l'exception des automobiles et des motocycles

² : Les services aux particuliers sont composés de l'enseignement, santé et action sociale ainsi que des autres activités de service

³ : Établissements du champ marchand non agricole

⁴ : Y compris inconnu et non enregistré

Signes conventionnels utilisés

s : secret statistique (y compris entre indicateurs et entre zones géographiques)
nd : données non disponibles ou non diffusables (ex. mauvaise qualité de géolocalisation)
/// : absence de résultat due à la nature des choses (ex. pas d'EPCI 2015)