

Tissu économique

Zone étudiée

QP Les Chênes (QP057024)

Zones de comparaison

Commune 2022 : Hombourg-Haut

EPCI 2015 : CC de Freyming-Merlebach

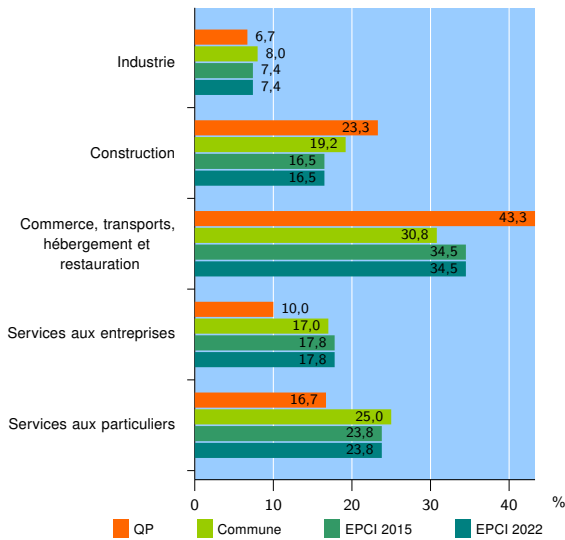
EPCI 2022 : CC de Freyming-Merlebach

Activité des établissements

	QP	Commune	EPCI 2015	EPCI 2022
Nombre d'établissements	30	276	1 902	1 902
Industrie	2	22	141	141
Construction	7	53	314	314
Commerce, transports, hébergement et restauration	13	85	657	657
Dont : commerce de gros ¹	1	13	70	70
commerce de détail ¹	3	32	298	298
Services aux entreprises	3	47	338	338
Services aux particuliers	5	69	452	452
Dont : enseignement, santé et action sociale	2	39	240	240

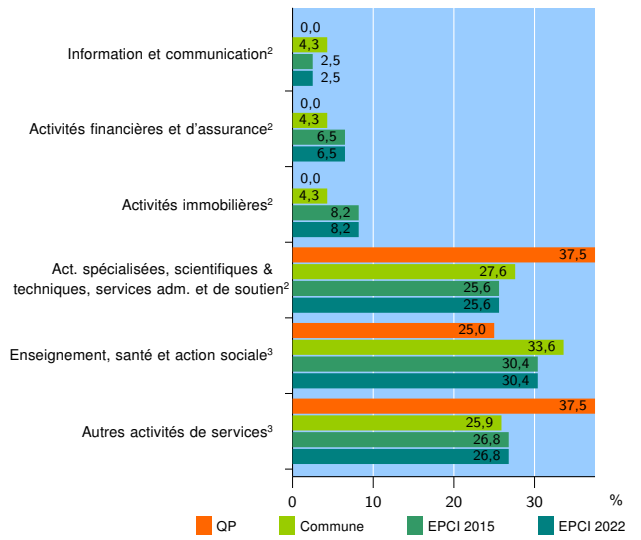
Source : Insee, Répertoire des entreprises et des établissements⁴ (Sirene) au 31/12/2020

Activité des établissements



Source : Insee, Répertoire des entreprises et des établissements⁴ (Sirene) au 31/12/2020

Activité des établissements de service



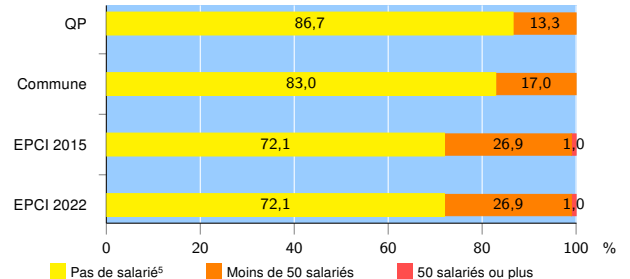
Source : Insee, Répertoire des entreprises et des établissements⁴ (Sirene) au 31/12/2020

Démographie d'établissements

	QP	Commune	EPCI 2015	EPCI 2022
Créations et transferts d'établissements	9	62	359	359
Part des transferts (%)	0,0	12,9	16,2	16,2
Part des créations (%)	100,0	87,1	83,8	83,8
Part de micro-entrepreneurs parmi les créations d'établissements (%)	88,9	68,5	59,5	59,5
Taux de créations et transferts (%)	30,0	22,5	18,9	18,9

Source : Insee, Répertoire des entreprises et des établissements⁴ (Sirene) en 2021

Taille des établissements



Source : Insee, Répertoire des entreprises et des établissements⁴ (Sirene) au 31/12/2020

¹ : À l'exception des automobiles et des motocycles

² : Services aux entreprises

³ : Services aux particuliers

⁴ : Établissements du champ marchand non agricole

⁵ : Y compris inconnu et non enregistré

Signes conventionnels utilisés

s : secret statistique (y compris entre indicateurs et entre zones géographiques)

nd : donnée non disponible ou non diffusable

/// : donnée non calculable (ex. pas d'EPCI 2015)