

## Tissu économique

### Zone étudiée

QP La Patrotte - Metz-Nord (QP057022)

### Zones de comparaison

Commune 2022 : Metz

EPCI 2015 : CA Metz Métropole

EPCI 2022 : Metz Métropole

En raison de l'évolution de certaines limites territoriales, les contours des EPCI en dernière géographie peuvent différer de ceux de la fiche de l'année précédente.

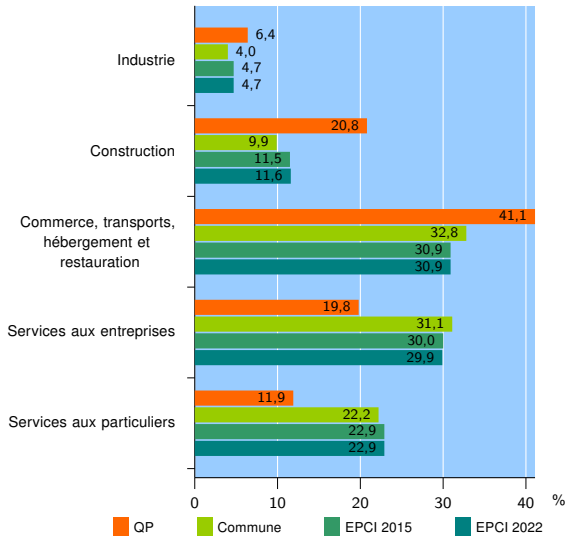
Fiche mise à jour le 03/02/2023  
Version : 2023

### Activité des établissements

	QP	Commune	EPCI 2015	EPCI 2022
<b>Nombre d'établissements</b>	<b>202</b>	<b>12 234</b>	<b>20 338</b>	<b>20 378</b>
Industrie	13	488	950	954
Construction	42	1 210	2 342	2 355
Commerce, transports, hébergement et restauration	83	4 008	6 291	6 301
Dont : commerce de gros <sup>1</sup>	6	490	922	924
commerce de détail <sup>1</sup>	27	1 681	2 511	2 516
Services aux entreprises	40	3 811	6 101	6 104
Services aux particuliers	24	2 717	4 654	4 664
Dont : enseignement, santé et action sociale	9	1 762	2 972	2 976

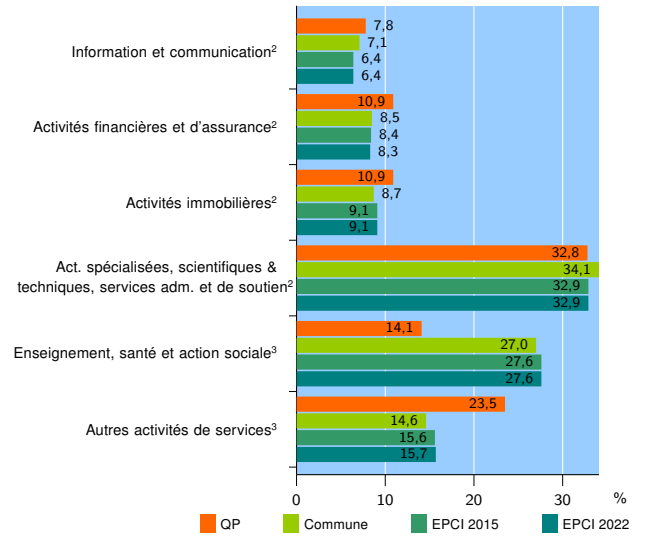
Source : Insee, Répertoire des entreprises et des établissements<sup>4</sup> (Sirene) au 31/12/2020

### Activité des établissements



Source : Insee, Répertoire des entreprises et des établissements<sup>4</sup> (Sirene) au 31/12/2020

### Activité des établissements de service



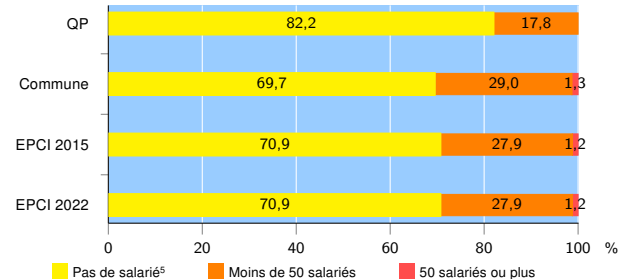
Source : Insee, Répertoire des entreprises et des établissements<sup>4</sup> (Sirene) au 31/12/2020

### Démographie d'établissements

	QP	Commune	EPCI 2015	EPCI 2022
<b>Créations et transferts d'établissements</b>	<b>69</b>	<b>2 755</b>	<b>4 509</b>	<b>4 517</b>
Part des transferts (%)	5,8	19,1	19,0	19,0
Part des créations (%)	94,2	80,9	81,0	81,0
Part de micro-entrepreneurs parmi les créations d'établissements (%)	67,7	61,7	61,0	61,0
<b>Taux de créations et transferts (%)</b>	<b>34,2</b>	<b>22,5</b>	<b>22,2</b>	<b>22,2</b>

Source : Insee, Répertoire des entreprises et des établissements<sup>4</sup> (Sirene) en 2021

### Taille des établissements



Source : Insee, Répertoire des entreprises et des établissements<sup>4</sup> (Sirene) au 31/12/2020

<sup>1</sup> : À l'exception des automobiles et des motocycles

<sup>2</sup> : Services aux entreprises

<sup>3</sup> : Services aux particuliers

<sup>4</sup> : Établissements du champ marchand non agricole

<sup>5</sup> : Y compris inconnu et non enregistré

### Signes conventionnels utilisés

s : secret statistique (y compris entre indicateurs et entre zones géographiques)

nd : donnée non disponible ou non diffusable

/// : donnée non calculable (ex. pas d'EPCI 2015)