

Tissu économique

Zone étudiée

QP Borny (QP057020)

Zones de comparaison

Commune 2019 : Metz

EPCI 2015 : CA Metz Métropole

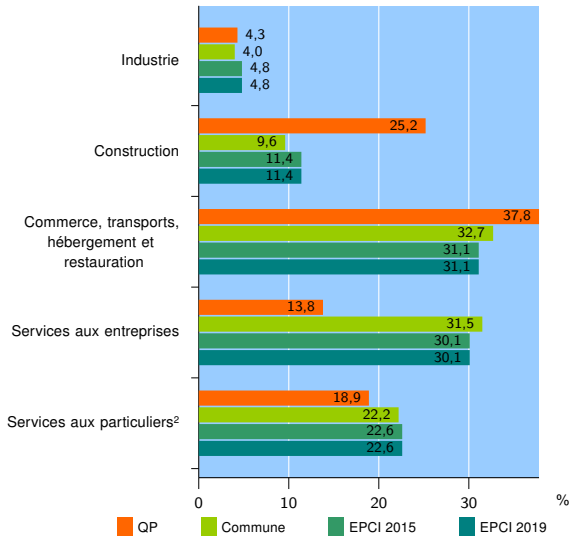
EPCI 2019 : Metz Métropole

Activité des établissements

	QP	Commune	EPCI 2015	EPCI 2019
Nombre d'établissements	349	10 335	17 246	17 246
Industrie	15	418	830	830
Construction	88	992	1 961	1 961
Commerce, transports, hébergement et restauration	132	3 375	5 361	5 361
Dont : commerce de gros ¹	13	437	827	827
commerce de détail ¹	77	1 551	2 320	2 320
Services aux entreprises	48	3 259	5 193	5 193
Services aux particuliers ²	66	2 291	3 901	3 901
Dont : enseignement, santé et action sociale	56	1 520	2 572	2 572

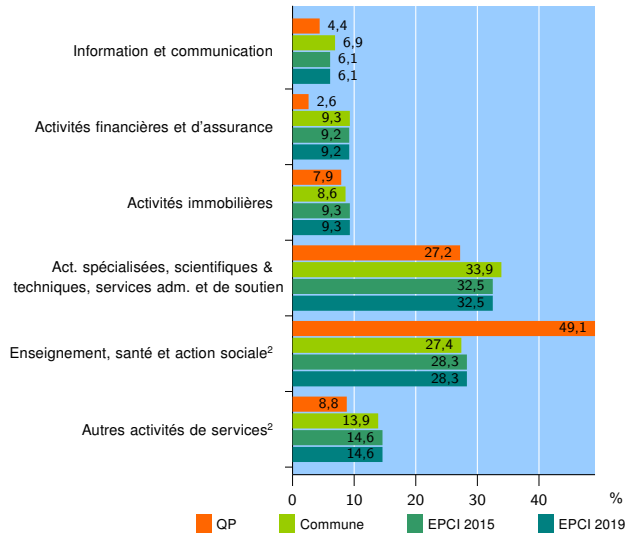
Source : Insee, Répertoire des entreprises et des établissements³ (Sirene) au 31/12/2017

Activité des établissements



Source : Insee, Répertoire des entreprises et des établissements³ (Sirene) au 31/12/2017

Activité des établissements de service



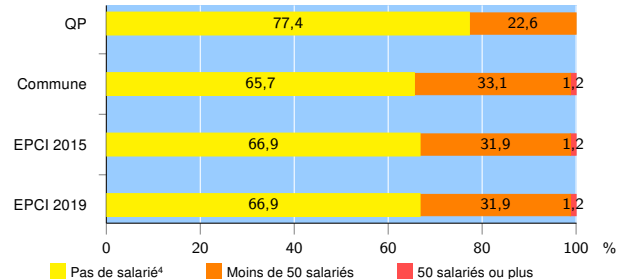
Source : Insee, Répertoire des entreprises et des établissements³ (Sirene) au 31/12/2017

Démographie d'établissements

	QP	Commune	EPCI 2015	EPCI 2019
Créations et transferts d'établissements	95	1 823	2 919	2 919
Part des transferts (%)	21,1	22,1	23,3	23,3
Part des créations (%)	78,9	77,9	76,7	76,7
Part de micro-entrepreneurs parmi les créations d'établissements (%)	44,0	38,6	41,6	41,6
Taux de créations et transferts (%)	27,2	17,6	16,9	16,9

Source : Insee, Répertoire des entreprises et des établissements³ (Sirene) en 2018

Taille des établissements



Source : Insee, Répertoire des entreprises et des établissements³ (Sirene) au 31/12/2017

¹ : À l'exception des automobiles et des motocycles

² : Les services aux particuliers sont composés de l'enseignement, santé et action sociale ainsi que des autres activités de service

³ : Établissements du champ marchand non agricole

⁴ : Y compris inconnu et non enregistré

Signes conventionnels utilisés

s : secret statistique (y compris entre indicateurs et entre zones géographiques)
nd : données non disponibles ou non diffusables (ex. mauvaise qualité de géolocalisation)
/// : absence de résultat due à la nature des choses (ex. pas d'EPCI 2015)