

Tissu économique

Zone étudiée

QP Hauts De Vallières (QP057019)

Zones de comparaison

Commune 2014 : Metz

EPCI 2015 : CA Metz Métropole

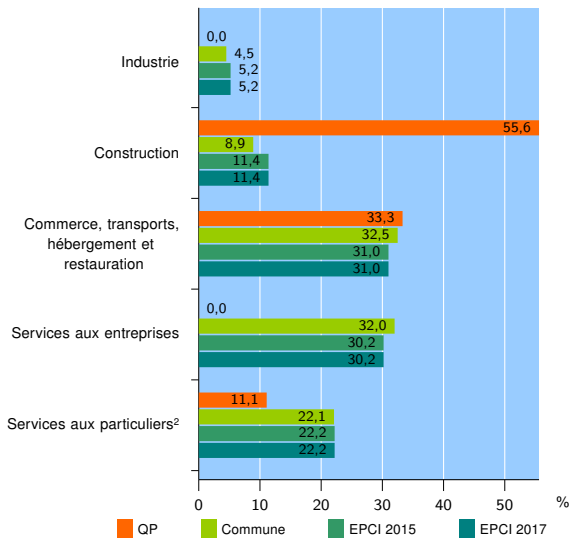
EPCI 2017 : CA Metz Métropole

Activité des établissements

	QP	Commune	EPCI 2015	EPCI 2017
Nombre d'établissements	9	9 266	15 536	15 536
Industrie	0	415	799	799
Construction	5	824	1 769	1 769
Commerce, transports, hébergement et restauration	3	3 011	4 821	4 821
Dont : commerce de gros ¹	0	397	745	745
commerce de détail ¹	2	1 408	2 150	2 150
Services aux entreprises	0	2 967	4 696	4 696
Services aux particuliers ²	1	2 049	3 451	3 451
Dont : enseignement, santé et action sociale	1	1 366	2 279	2 279

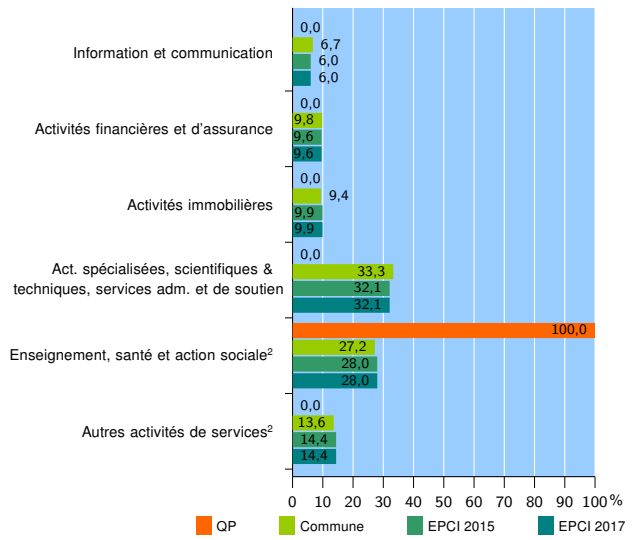
Source : Insee, Répertoire des entreprises et des établissements³ (Sirene) au 01/01/2015

Activité des établissements



Source : Insee, Répertoire des entreprises et des établissements³ (Sirene) au 01/01/2015

Activité des établissements de service



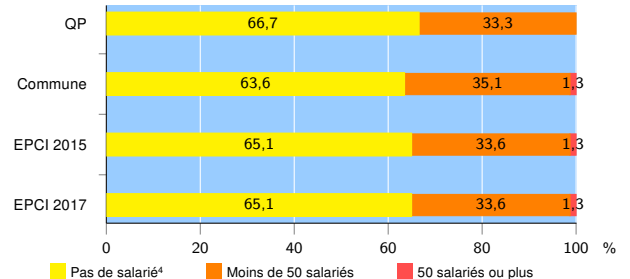
Source : Insee, Répertoire des entreprises et des établissements³ (Sirene) au 01/01/2015

Démographie d'établissements

	QP	Commune	EPCI 2015	EPCI 2017
Créations et transferts d'établissements	6	1 491	2 459	2 459
Part des transferts (%)	16,7	25,0	25,2	25,2
Part des créations (%)	83,3	75,0	74,8	74,8
Part de micro-entrepreneurs parmi les créations d'établissements (%)	s	41,9	43,4	43,4
Taux de créations et transferts (%)	66,7	16,1	15,8	15,8

Source : Insee, Répertoire des entreprises et des établissements³ (Sirene) en 2015

Taille des établissements



Source : Insee, Répertoire des entreprises et des établissements³ (Sirene) au 01/01/2015

¹ : À l'exception des automobiles et des motocycles

² : Les services aux particuliers sont composés de l'enseignement, santé et action sociale ainsi que des autres activités de service

³ : Établissements du champ marchand non agricole

⁴ : Y compris inconnu et non enregistré

Signes conventionnels utilisés

s : secret statistique (y compris entre indicateurs et entre zones géographiques)
nd : données non disponibles ou non diffusables (ex. mauvaise qualité de géolocalisation)
/// : absence de résultat due à la nature des choses (ex. pas d'EPCI 2015)