

## Tissu économique

### Zone étudiée

QP Bellecroix (QP057018)

### Zones de comparaison

Commune 2019 : Metz

EPCI 2015 : CA Metz Métropole

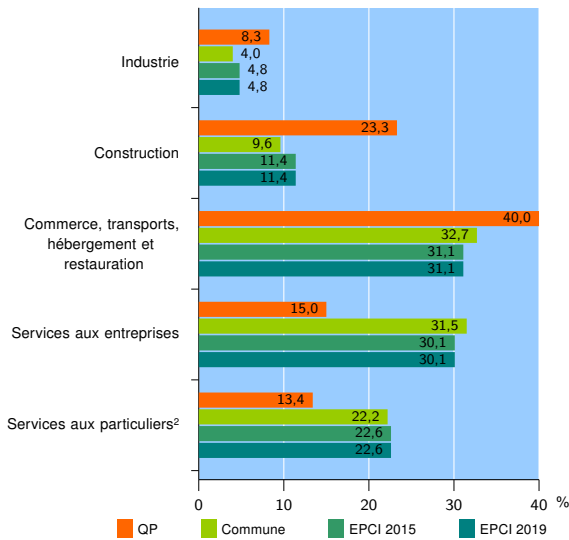
EPCI 2019 : Metz Métropole

### Activité des établissements

	QP	Commune	EPCI 2015	EPCI 2019
<b>Nombre d'établissements</b>	<b>60</b>	<b>10 335</b>	<b>17 246</b>	<b>17 246</b>
Industrie	5	418	830	830
Construction	14	992	1 961	1 961
Commerce, transports, hébergement et restauration	24	3 375	5 361	5 361
Dont : commerce de gros <sup>1</sup>	1	437	827	827
commerce de détail <sup>1</sup>	14	1 551	2 320	2 320
Services aux entreprises	9	3 259	5 193	5 193
Services aux particuliers <sup>2</sup>	8	2 291	3 901	3 901
Dont : enseignement, santé et action sociale	2	1 520	2 572	2 572

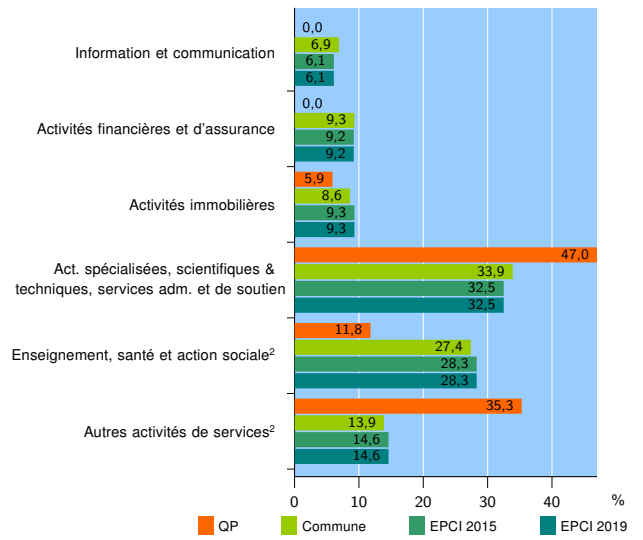
Source : Insee, Répertoire des entreprises et des établissements<sup>3</sup> (Sirene) au 31/12/2017

### Activité des établissements



Source : Insee, Répertoire des entreprises et des établissements<sup>3</sup> (Sirene) au 31/12/2017

### Activité des établissements de service



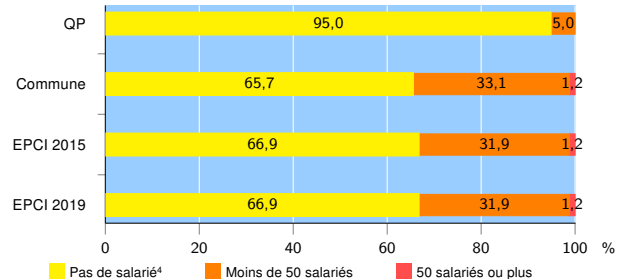
Source : Insee, Répertoire des entreprises et des établissements<sup>3</sup> (Sirene) au 31/12/2017

### Démographie d'établissements

	QP	Commune	EPCI 2015	EPCI 2019
<b>Créations et transferts d'établissements</b>	<b>19</b>	<b>1 823</b>	<b>2 919</b>	<b>2 919</b>
Part des transferts (%)	0,0	22,1	23,3	23,3
Part des créations (%)	100,0	77,9	76,7	76,7
Part de micro-entrepreneurs parmi les créations d'établissements (%)	47,4	38,6	41,6	41,6
<b>Taux de créations et transferts (%)</b>	<b>31,7</b>	<b>17,6</b>	<b>16,9</b>	<b>16,9</b>

Source : Insee, Répertoire des entreprises et des établissements<sup>3</sup> (Sirene) en 2018

### Taille des établissements



Source : Insee, Répertoire des entreprises et des établissements<sup>3</sup> (Sirene) au 31/12/2017

<sup>1</sup> : À l'exception des automobiles et des motocycles

<sup>2</sup> : Les services aux particuliers sont composés de l'enseignement, santé et action sociale ainsi que des autres activités de service

<sup>3</sup> : Établissements du champ marchand non agricole

<sup>4</sup> : Y compris inconnu et non enregistré

### Signes conventionnels utilisés

s : secret statistique (y compris entre indicateurs et entre zones géographiques)  
nd : données non disponibles ou non diffusables (ex. mauvaise qualité de géolocalisation)  
/// : absence de résultat due à la nature des choses (ex. pas d'EPCI 2015)