

Tissu économique

Zone étudiée

QP Bellecroix (QP057018)

Zones de comparaison

Commune 2015 : Metz

EPCI 2015 : CA Metz Métropole

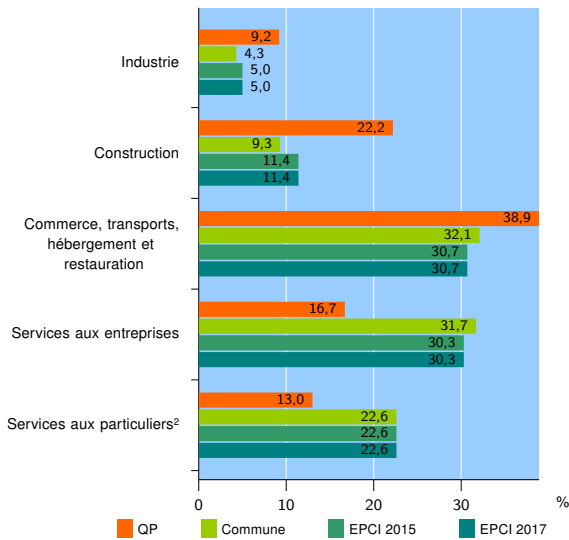
EPCI 2017 : CA Metz Métropole

Activité des établissements

	QP	Commune	EPCI 2015	EPCI 2017
Nombre d'établissements	54	9 563	16 071	16 071
Industrie	5	415	811	811
Construction	12	885	1 831	1 831
Commerce, transports, hébergement et restauration	21	3 066	4 936	4 936
Dont : commerce de gros ¹	1	402	751	751
commerce de détail ¹	10	1 426	2 184	2 184
Services aux entreprises	9	3 032	4 864	4 864
Services aux particuliers ²	7	2 165	3 629	3 629
Dont : enseignement, santé et action sociale	3	1 436	2 393	2 393

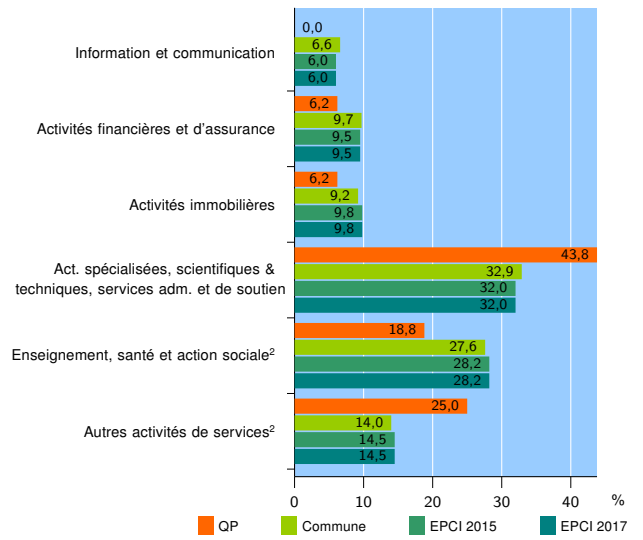
Source : Insee, Répertoire des entreprises et des établissements³ (Sirene) au 31/12/2015

Activité des établissements



Source : Insee, Répertoire des entreprises et des établissements³ (Sirene) au 31/12/2015

Activité des établissements de service



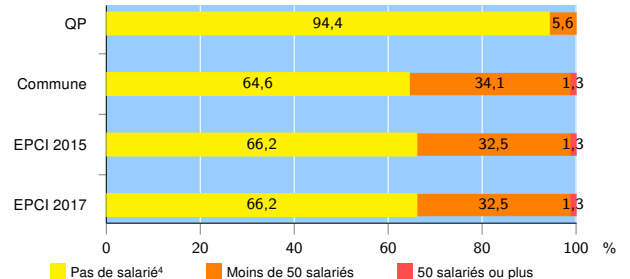
Source : Insee, Répertoire des entreprises et des établissements³ (Sirene) au 31/12/2015

Démographie d'établissements

	QP	Commune	EPCI 2015	EPCI 2017
Créations et transferts d'établissements	14	1 552	2 501	2 501
Part des transferts (%)	14,3	27,1	26,7	26,7
Part des créations (%)	85,7	72,9	73,3	73,3
Part de micro-entrepreneurs parmi les créations d'établissements (%)	41,7	40,4	42,3	42,3
Taux de créations et transferts (%)	25,9	16,2	15,6	15,6

Source : Insee, Répertoire des entreprises et des établissements³ (Sirene) en 2016

Taille des établissements



Source : Insee, Répertoire des entreprises et des établissements³ (Sirene) au 31/12/2015

¹ : À l'exception des automobiles et des motocycles

² : Les services aux particuliers sont composés de l'enseignement, santé et action sociale ainsi que des autres activités de service

³ : Établissements du champ marchand non agricole

⁴ : Y compris inconnu et non enregistré

Signes conventionnels utilisés

s : secret statistique (y compris entre indicateurs et entre zones géographiques)
nd : données non disponibles ou non diffusables (ex. mauvaise qualité de géolocalisation)
/// : absence de résultat due à la nature des choses (ex. pas d'EPCI 2015)