

## Tissu économique

### Zone étudiée

QP Carrière Wehneck (QP057015)

### Zones de comparaison

Commune 2019 : Saint-Avoid

EPCI 2015 : CC du Pays Naborien

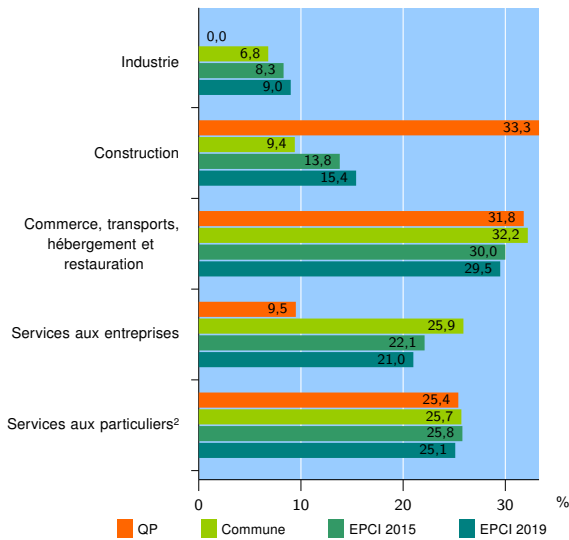
EPCI 2019 : CA Saint-Avoid Synergie

### Activité des établissements

	QP	Commune	EPCI 2015	EPCI 2019
<b>Nombre d'établissements</b>	<b>63</b>	<b>1 355</b>	<b>2 507</b>	<b>3 216</b>
Industrie	0	92	208	291
Construction	21	127	347	494
Commerce, transports, hébergement et restauration	20	436	751	948
Dont : commerce de gros <sup>1</sup>	1	55	113	152
commerce de détail <sup>1</sup>	14	199	318	383
Services aux entreprises	6	351	555	675
Services aux particuliers <sup>2</sup>	16	349	646	808
Dont : enseignement, santé et action sociale	10	236	408	497

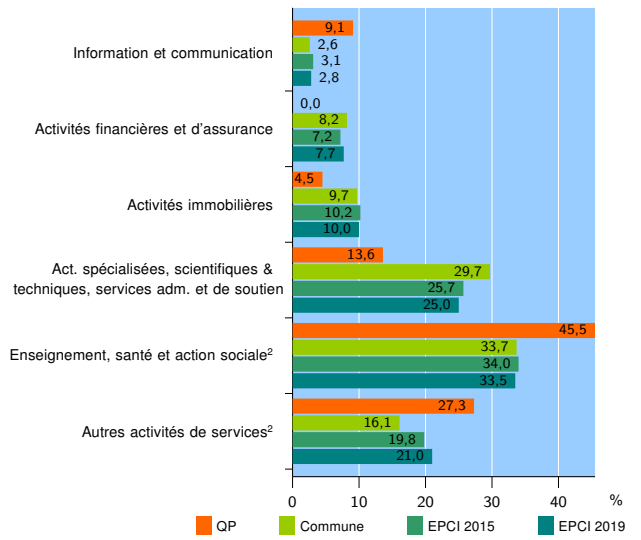
Source : Insee, Répertoire des entreprises et des établissements<sup>3</sup> (Sirene) au 31/12/2017

### Activité des établissements



Source : Insee, Répertoire des entreprises et des établissements<sup>3</sup> (Sirene) au 31/12/2017

### Activité des établissements de service



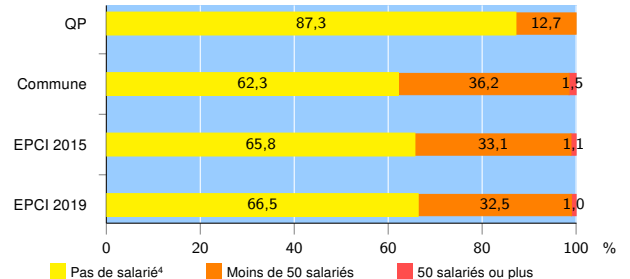
Source : Insee, Répertoire des entreprises et des établissements<sup>3</sup> (Sirene) au 31/12/2017

### Démographie d'établissements

	QP	Commune	EPCI 2015	EPCI 2019
<b>Créations et transferts d'établissements</b>	<b>16</b>	<b>158</b>	<b>309</b>	<b>402</b>
Part des transferts (%)	6,2	19,6	20,7	18,7
Part des créations (%)	93,8	80,4	79,3	81,3
Part de micro-entrepreneurs parmi les créations d'établissements (%)	60,0	34,6	41,6	44,3
<b>Taux de créations et transferts (%)</b>	<b>25,4</b>	<b>11,7</b>	<b>12,3</b>	<b>12,5</b>

Source : Insee, Répertoire des entreprises et des établissements<sup>3</sup> (Sirene) en 2018

### Taille des établissements



Source : Insee, Répertoire des entreprises et des établissements<sup>3</sup> (Sirene) au 31/12/2017

<sup>1</sup> : À l'exception des automobiles et des motocycles

<sup>2</sup> : Les services aux particuliers sont composés de l'enseignement, santé et action sociale ainsi que des autres activités de service

<sup>3</sup> : Établissements du champ marchand non agricole

<sup>4</sup> : Y compris inconnu et non enregistré

### Signes conventionnels utilisés

s : secret statistique (y compris entre indicateurs et entre zones géographiques)  
nd : données non disponibles ou non diffusables (ex. mauvaise qualité de géolocalisation)  
/// : absence de résultat due à la nature des choses (ex. pas d'EPCI 2015)