

Tissu économique

Zone étudiée

QP Cité Du Furst (QP057014)

Zones de comparaison

Communes 2021 : Folschviller, Valmont

EPCI 2015 : CC du Pays Naborien

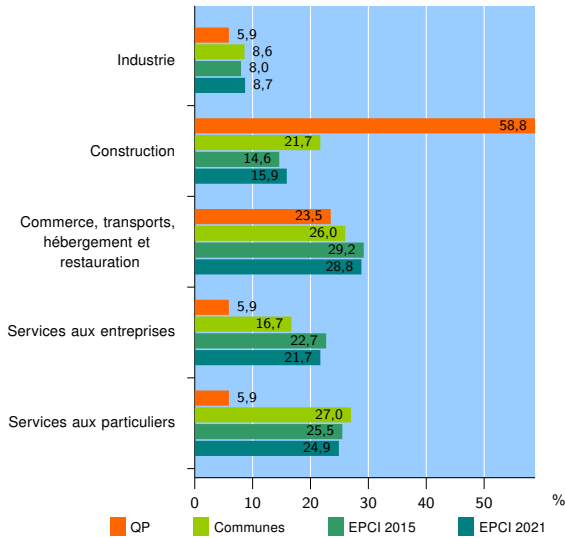
EPCI 2021 : CA Saint-Avold Synergie

Activité des établissements

	QP	Communes	EPCI 2015	EPCI 2021
Nombre d'établissements	17	419	2 733	3 521
Industrie	1	36	220	308
Construction	10	91	398	560
Commerce, transports, hébergement et restauration	4	109	797	1 014
Dont : commerce de gros ¹	1	26	134	178
commerce de détail ¹	2	36	314	383
Services aux entreprises	1	70	622	763
Services aux particuliers	1	113	696	876
Dont : enseignement, santé et action sociale	0	77	435	531

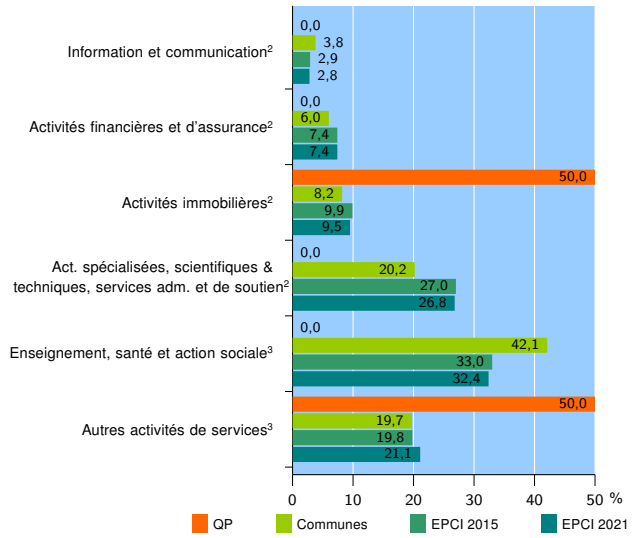
Source : Insee, Répertoire des entreprises et des établissements⁴ (Sirene) au 31/12/2019

Activité des établissements



Source : Insee, Répertoire des entreprises et des établissements⁴ (Sirene) au 31/12/2019

Activité des établissements de service



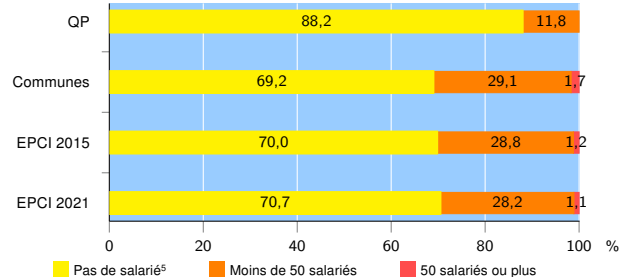
Source : Insee, Répertoire des entreprises et des établissements⁴ (Sirene) au 31/12/2019

Démographie d'établissements

	QP	Communes	EPCI 2015	EPCI 2021
Créations et transferts d'établissements	11	76	412	536
Part des transferts (%)	0,0	17,1	19,2	16,4
Part des créations (%)	100,0	82,9	80,8	83,6
Part de micro-entrepreneurs parmi les créations d'établissements (%)	100,0	58,7	58,6	58,9
Taux de créations et transferts (%)	64,7	18,1	15,1	15,2

Source : Insee, Répertoire des entreprises et des établissements⁴ (Sirene) en 2020

Taille des établissements



Source : Insee, Répertoire des entreprises et des établissements⁴ (Sirene) au 31/12/2019

¹ : À l'exception des automobiles et des motocycles

² : Services aux entreprises

³ : Services aux particuliers

⁴ : Établissements du champ marchand non agricole

⁵ : Y compris inconnu et non enregistré

Signes conventionnels utilisés

s : secret statistique (y compris entre indicateurs et entre zones géographiques)

nd : donnée non disponible ou non diffusable

/// : donnée non calculable (ex. pas d'EPCI 2015)