

Tissu économique

Zone étudiée

QP Vieille Ville Et Ville Haute (QP057011)

Zones de comparaison

Commune 2018 : Sarreguemines

EPCI 2015 : CA Sarreguemines Confluences

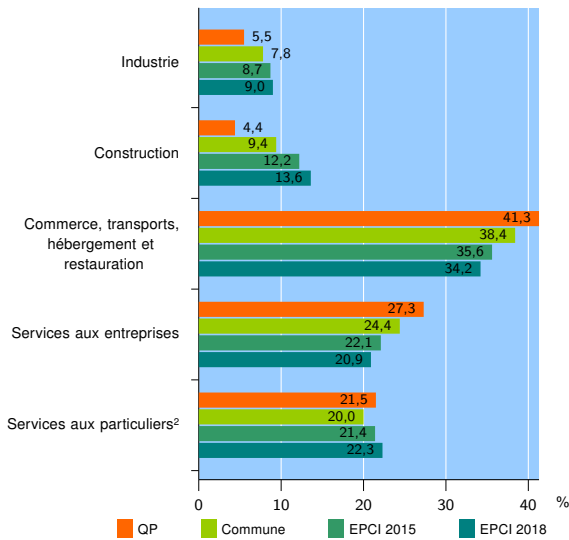
EPCI 2018 : CA Sarreguemines Confluences

Activité des établissements

	QP	Commune	EPCI 2015	EPCI 2018
Nombre d'établissements	293	1 992	3 126	3 886
Industrie	16	156	273	350
Construction	13	188	381	529
Commerce, transports, hébergement et restauration	121	764	1 113	1 327
Dont : commerce de gros ¹	36	150	217	253
commerce de détail ¹	50	354	473	562
Services aux entreprises	80	486	690	813
Services aux particuliers ²	63	398	669	867
Dont : enseignement, santé et action sociale	40	264	419	525

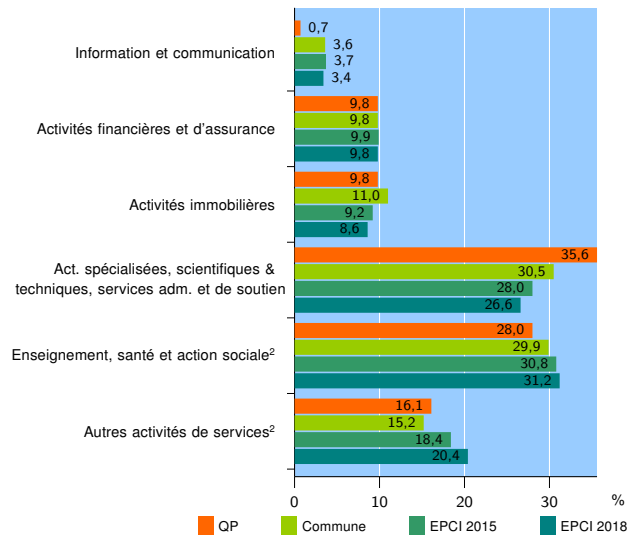
Source : Insee, Répertoire des entreprises et des établissements³ (Sirene) au 31/12/2016

Activité des établissements



Source : Insee, Répertoire des entreprises et des établissements³ (Sirene) au 31/12/2016

Activité des établissements de service



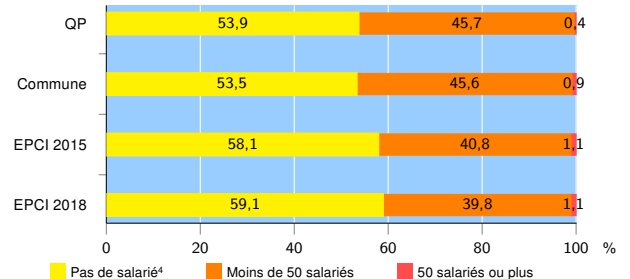
Source : Insee, Répertoire des entreprises et des établissements³ (Sirene) au 31/12/2016

Démographie d'établissements

	QP	Commune	EPCI 2015	EPCI 2018
Créations et transferts d'établissements	29	234	395	491
Part des transferts (%)	27,6	26,5	24,6	25,5
Part des créations (%)	72,4	73,5	75,4	74,5
Part de micro-entrepreneurs parmi les créations d'établissements (%)	23,8	25,0	32,2	35,2
Taux de créations et transferts (%)	9,9	11,7	12,6	12,6

Source : Insee, Répertoire des entreprises et des établissements³ (Sirene) en 2017

Taille des établissements



Source : Insee, Répertoire des entreprises et des établissements³ (Sirene) au 31/12/2016

¹ : À l'exception des automobiles et des motocycles

² : Les services aux particuliers sont composés de l'enseignement, santé et action sociale ainsi que des autres activités de service

³ : Établissements du champ marchand non agricole

⁴ : Y compris inconnu et non enregistré

Signes conventionnels utilisés

s : secret statistique (y compris entre indicateurs et entre zones géographiques)
nd : données non disponibles ou non diffusables (ex. mauvaise qualité de géolocalisation)
/// : absence de résultat due à la nature des choses (ex. pas d'EPCI 2015)