

Tissu économique

Zone étudiée

QP Côte Des Roses (QP057007)

Zones de comparaison

Commune 2022 : Thionville

EPCI 2015 : CA Portes de France-Thionville

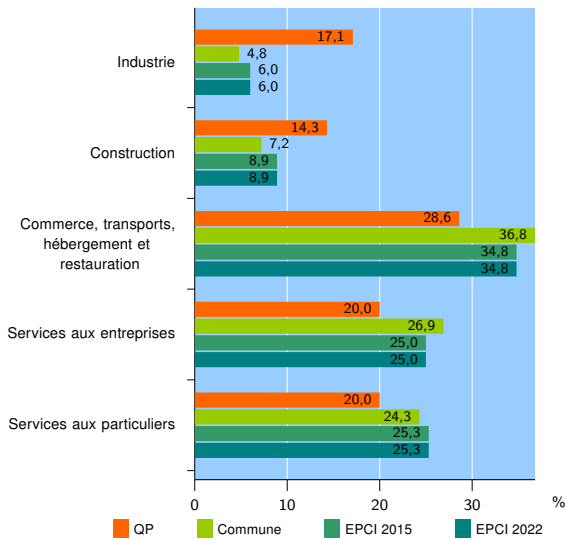
EPCI 2022 : CA Portes de France-Thionville

Activité des établissements

| | QP | Commune | EPCI 2015 | EPCI 2022 |
|---|-----------|--------------|--------------|--------------|
| Nombre d'établissements | 35 | 3 433 | 5 822 | 5 822 |
| Industrie | 6 | 164 | 348 | 348 |
| Construction | 5 | 249 | 518 | 518 |
| Commerce, transports, hébergement et restauration | 10 | 1 262 | 2 025 | 2 025 |
| Dont : commerce de gros ¹ | 1 | 146 | 268 | 268 |
| commerce de détail ¹ | 4 | 636 | 967 | 967 |
| Services aux entreprises | 7 | 923 | 1 458 | 1 458 |
| Services aux particuliers | 7 | 835 | 1 473 | 1 473 |
| Dont : enseignement, santé et action sociale | 5 | 540 | 913 | 913 |

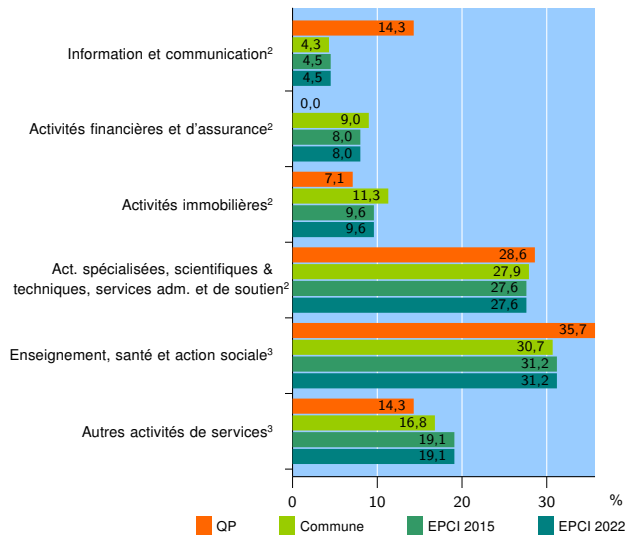
Source : Insee, Répertoire des entreprises et des établissements⁴ (Sirene) au 31/12/2020

Activité des établissements



Source : Insee, Répertoire des entreprises et des établissements⁴ (Sirene) au 31/12/2020

Activité des établissements de service



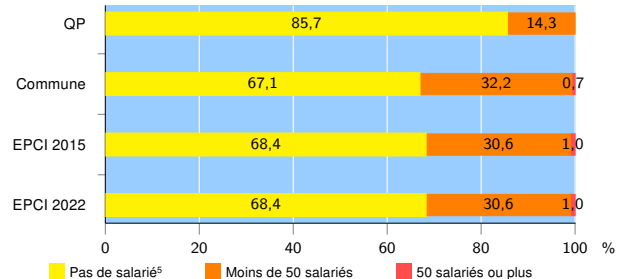
Source : Insee, Répertoire des entreprises et des établissements⁴ (Sirene) au 31/12/2020

Démographie d'établissements

| | QP | Commune | EPCI 2015 | EPCI 2022 |
|--|-------------|-------------|--------------|--------------|
| Créations et transferts d'établissements | 26 | 719 | 1 221 | 1 221 |
| Part des transferts (%) | 3,8 | 17,8 | 17,3 | 17,3 |
| Part des créations (%) | 96,2 | 82,2 | 82,7 | 82,7 |
| Part de micro-entrepreneurs parmi les créations d'établissements (%) | 80,0 | 59,1 | 61,3 | 61,3 |
| Taux de créations et transferts (%) | 74,3 | 20,9 | 21,0 | 21,0 |

Source : Insee, Répertoire des entreprises et des établissements⁴ (Sirene) en 2021

Taille des établissements



Source : Insee, Répertoire des entreprises et des établissements⁴ (Sirene) au 31/12/2020

¹ : À l'exception des automobiles et des motocycles

² : Services aux entreprises

³ : Services aux particuliers

⁴ : Établissements du champ marchand non agricole

⁵ : Y compris inconnu et non enregistré

Signes conventionnels utilisés

s : secret statistique (y compris entre indicateurs et entre zones géographiques)

nd : donnée non disponible ou non diffusable

/// : donnée non calculable (ex. pas d'EPCI 2015)