

Tissu économique

Zone étudiée

QP Côte Des Roses (QP057007)

Zones de comparaison

Commune 2018 : Thionville

EPCI 2015 : CA Portes de France-Thionville

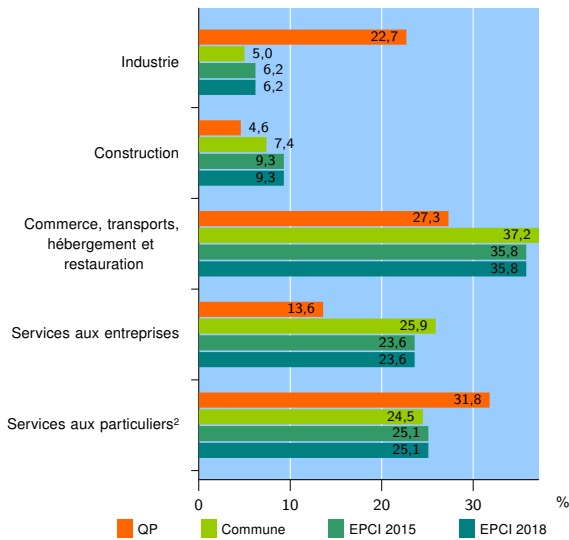
EPCI 2018 : CA Portes de France-Thionville

Activité des établissements

| | QP | Commune | EPCI 2015 | EPCI 2018 |
|---|-----------|--------------|--------------|--------------|
| Nombre d'établissements | 22 | 2 971 | 4 857 | 4 857 |
| Industrie | 5 | 149 | 301 | 301 |
| Construction | 1 | 221 | 453 | 453 |
| Commerce, transports, hébergement et restauration | 6 | 1 106 | 1 738 | 1 738 |
| Dont : commerce de gros ¹ | 1 | 101 | 188 | 188 |
| commerce de détail ¹ | 2 | 615 | 908 | 908 |
| Services aux entreprises | 3 | 768 | 1 144 | 1 144 |
| Services aux particuliers ² | 7 | 727 | 1 221 | 1 221 |
| Dont : enseignement, santé et action sociale | 4 | 490 | 792 | 792 |

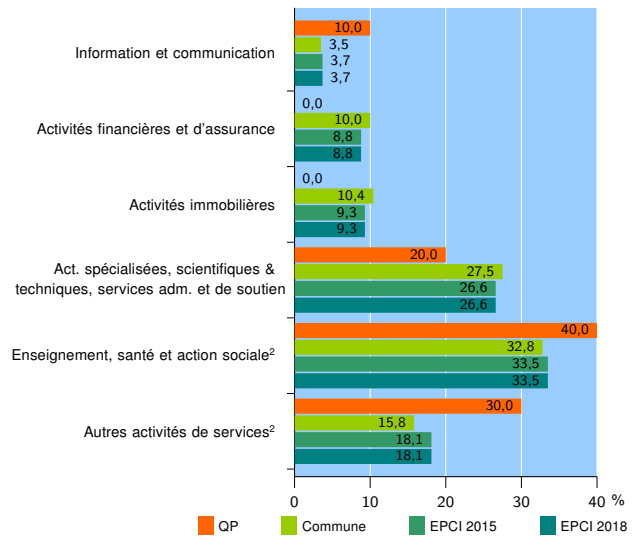
Source : Insee, Répertoire des entreprises et des établissements³ (Sirene) au 31/12/2016

Activité des établissements



Source : Insee, Répertoire des entreprises et des établissements³ (Sirene) au 31/12/2016

Activité des établissements de service



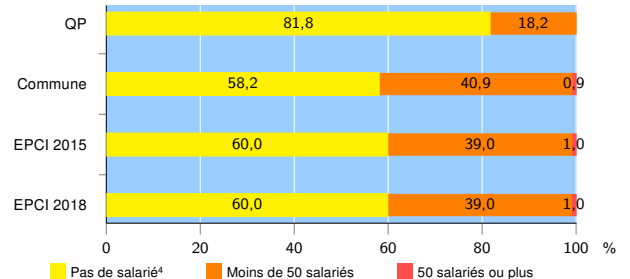
Source : Insee, Répertoire des entreprises et des établissements³ (Sirene) au 31/12/2016

Démographie d'établissements

| | QP | Commune | EPCI 2015 | EPCI 2018 |
|--|-------------|-------------|-------------|-------------|
| Créations et transferts d'établissements | 4 | 371 | 674 | 674 |
| Part des transferts (%) | 0,0 | 22,1 | 24,2 | 24,2 |
| Part des créations (%) | 100,0 | 77,9 | 75,8 | 75,8 |
| Part de micro-entrepreneurs parmi les créations d'établissements (%) | 75,0 | 41,5 | 41,5 | 41,5 |
| Taux de créations et transferts (%) | 18,2 | 12,5 | 13,9 | 13,9 |

Source : Insee, Répertoire des entreprises et des établissements³ (Sirene) en 2017

Taille des établissements



Source : Insee, Répertoire des entreprises et des établissements³ (Sirene) au 31/12/2016

¹ : À l'exception des automobiles et des motocycles

² : Les services aux particuliers sont composés de l'enseignement, santé et action sociale ainsi que des autres activités de service

³ : Établissements du champ marchand non agricole

⁴ : Y compris inconnu et non enregistré

Signes conventionnels utilisés

s : secret statistique (y compris entre indicateurs et entre zones géographiques)
nd : données non disponibles ou non diffusables (ex. mauvaise qualité de géolocalisation)
/// : absence de résultat due à la nature des choses (ex. pas d'EPCI 2015)