

Tissu économique

Zone étudiée

QP Quartier Ouest (QP057006)

Zones de comparaison

Commune 2022 : Uckange

EPCI 2015 : CA du Val de Fensch

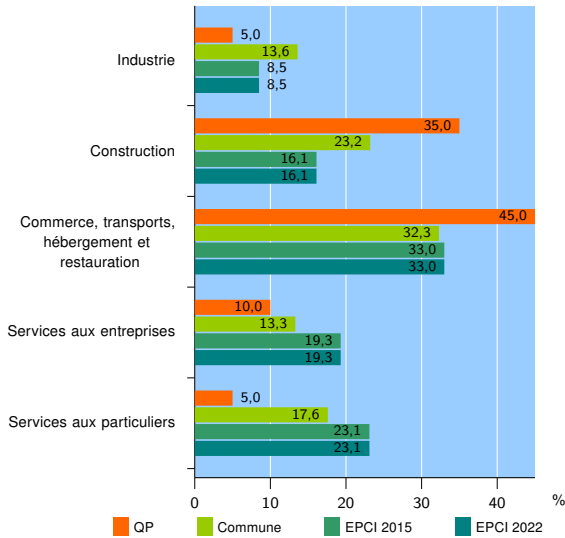
EPCI 2022 : CA du Val de Fensch

Activité des établissements

	QP	Commune	EPCI 2015	EPCI 2022
Nombre d'établissements	40	353	3 315	3 315
Industrie	2	48	282	282
Construction	14	82	534	534
Commerce, transports, hébergement et restauration	18	114	1 095	1 095
Dont : commerce de gros ¹	0	9	136	136
commerce de détail ¹	12	40	433	433
Services aux entreprises	4	47	639	639
Services aux particuliers	2	62	765	765
Dont : enseignement, santé et action sociale	2	34	403	403

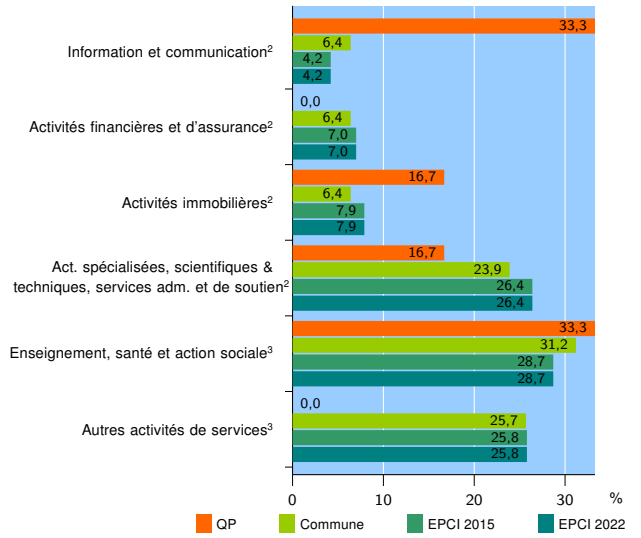
Source : Insee, Répertoire des entreprises et des établissements⁴ (Sirene) au 31/12/2020

Activité des établissements



Source : Insee, Répertoire des entreprises et des établissements⁴ (Sirene) au 31/12/2020

Activité des établissements de service



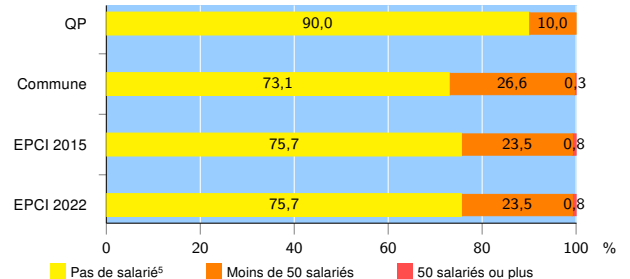
Source : Insee, Répertoire des entreprises et des établissements⁴ (Sirene) au 31/12/2020

Démographie d'établissements

	QP	Commune	EPCI 2015	EPCI 2022
Créations et transferts d'établissements	5	70	789	789
Part des transferts (%)	20,0	10,0	12,9	12,9
Part des créations (%)	80,0	90,0	87,1	87,1
Part de micro-entrepreneurs parmi les créations d'établissements (%)	100,0	68,3	67,0	67,0
Taux de créations et transferts (%)	12,5	19,8	23,8	23,8

Source : Insee, Répertoire des entreprises et des établissements⁴ (Sirene) en 2021

Taille des établissements



Source : Insee, Répertoire des entreprises et des établissements⁴ (Sirene) au 31/12/2020

¹ : À l'exception des automobiles et des motocycles

² : Services aux entreprises

³ : Services aux particuliers

⁴ : Établissements du champ marchand non agricole

⁵ : Y compris inconnu et non enregistré

Signes conventionnels utilisés

s : secret statistique (y compris entre indicateurs et entre zones géographiques)

nd : donnée non disponible ou non diffusable

/// : donnée non calculable (ex. pas d'EPCI 2015)