

Tissu économique

Zone étudiée

QP Quartier Ouest (QP057006)

Zones de comparaison

Commune 2021 : Uckange

EPCI 2015 : CA du Val de Fensch

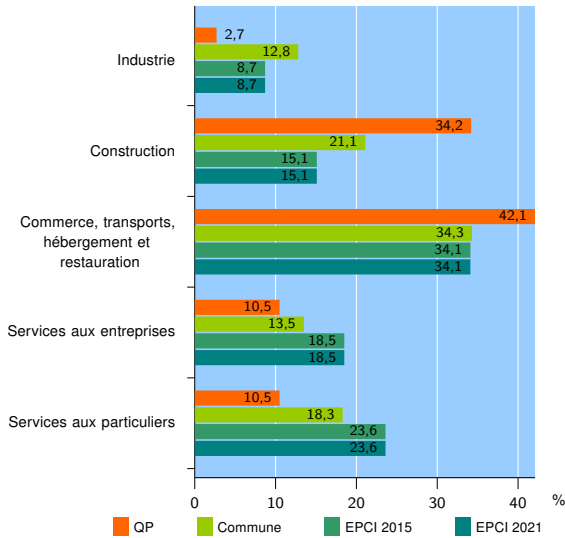
EPCI 2021 : CA du Val de Fensch

Activité des établissements

	QP	Commune	EPCI 2015	EPCI 2021
Nombre d'établissements	38	327	3 107	3 107
Industrie	1	42	270	270
Construction	13	69	470	470
Commerce, transports, hébergement et restauration	16	112	1 059	1 059
Dont : commerce de gros ¹	0	11	133	133
commerce de détail ¹	11	39	430	430
Services aux entreprises	4	44	576	576
Services aux particuliers	4	60	732	732
Dont : enseignement, santé et action sociale	4	32	396	396

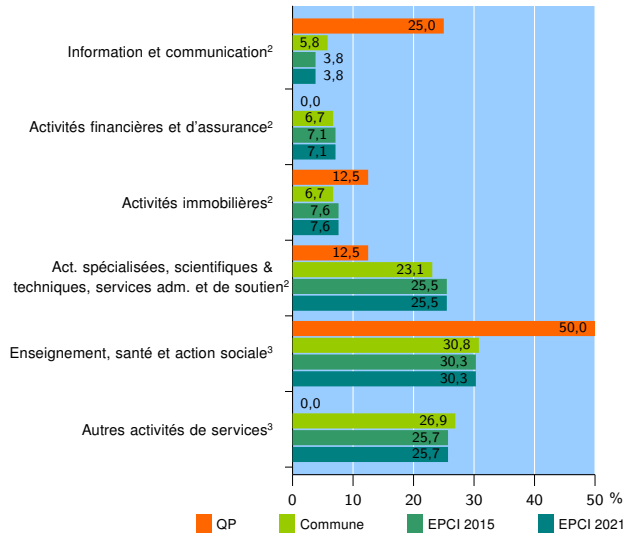
Source : Insee, Répertoire des entreprises et des établissements⁴ (Sirene) au 31/12/2019

Activité des établissements



Source : Insee, Répertoire des entreprises et des établissements⁴ (Sirene) au 31/12/2019

Activité des établissements de service



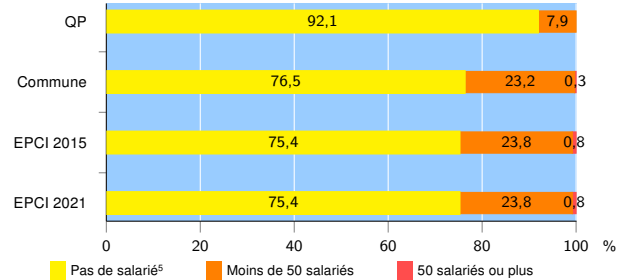
Source : Insee, Répertoire des entreprises et des établissements⁴ (Sirene) au 31/12/2019

Démographie d'établissements

	QP	Commune	EPCI 2015	EPCI 2021
Créations et transferts d'établissements	12	63	574	574
Part des transferts (%)	8,3	6,3	11,1	11,1
Part des créations (%)	91,7	93,7	88,9	88,9
Part de micro-entrepreneurs parmi les créations d'établissements (%)	81,8	64,4	68,2	68,2
Taux de créations et transferts (%)	31,6	19,3	18,5	18,5

Source : Insee, Répertoire des entreprises et des établissements⁴ (Sirene) en 2020

Taille des établissements



Source : Insee, Répertoire des entreprises et des établissements⁴ (Sirene) au 31/12/2019

¹ : À l'exception des automobiles et des motocycles

² : Services aux entreprises

³ : Services aux particuliers

⁴ : Établissements du champ marchand non agricole

⁵ : Y compris inconnu et non enregistré

Signes conventionnels utilisés

s : secret statistique (y compris entre indicateurs et entre zones géographiques)

nd : donnée non disponible ou non diffusable

/// : donnée non calculable (ex. pas d'EPCI 2015)